

Inhoudsopgave

	Pagina
1 Samenvatting COVID-19 meldingen van de GGD Gooi en Vechtstreek vanaf 27 februari 2020	4
2 COVID-19 meldingen aan de GGD Gooi en Vechtstreek vanaf 7 juni 2021	5
3 Top vijf gemeenten in de afgelopen week	7
4 Leeftijdsverdeling en man-vrouwverdeling van bij de GGD Gooi en Vechtstreek positief op SARS-CoV-2 geteste personen	9
5 Reishistorie van bij de GGD Gooi en Vechtstreek positief op SARS-CoV-2 geteste personen vanaf 7 juni 2021 en in de afgelopen week	11
6 Uitgevoerde werkzaamheden van bij de GGD Gooi en Vechtstreek gemelde personen met een positieve testuitslag voor COVID-19 vanaf 10 juni 2021 en in de afgelopen week	12
7 COVID-19 ziekenhuisopnames en opnames op de intensive care gerapporteerd door de Stichting NICE	13
8 Bron- en contactonderzoek van SARS-CoV-2 meldingen aan de GGD Gooi en Vechtstreek	15
8.1 Brononderzoek: Setting van mogelijke besmetting van personen met een positieve testuitslag voor SARS-CoV-2 vanaf 7 juni 2021 en in de afgelopen week	15
8.2 Bron- en contactonderzoek van SARS-CoV-2 meldingen aan de GGD Gooi en Vechtstreek	17
9 Surveillance van SARS-CoV-2 in verpleeghuizen, woonzorgcentra en gehandicaptenzorginstellingen vanaf 7 juni 2021	22
10 SARS-CoV-2 testen afgenomen door de GGD Gooi en Vechtstreek vanaf 7 juni 2021	23
11 Vergelijking met landelijke situatie	61

Klik op de titel om naar het betreffende hoofdstuk in het document te gaan.

1 Samenvatting COVID-19 meldingen van de GGD Gooi en Vechtstreek vanaf 27 februari 2020Tabel 1: Aantal door de GGD gemelde personen positief voor SARS-CoV-2, aantal in het ziekenhuis opgenomen COVID-19 patiënten gemeld door de GGD en aantal overleden personen positief voor SARS-CoV-2 gemeld door de GGD^{1,2}

Gezondheidsstatus	Totaal	%	Meldingen afgelopen week ³	Gecorrigeerd ⁴	Vershil met vorige week ⁵
Totaal gemeld	25689		246	0	246
Ziekenhuisopname	300	1.2	0	-1	-1
Overleden	250	1.0	1	0	1

¹ Sinds 1 december 2020 kunnen naast mensen met klachten ook mensen zonder klachten zich laten testen als zij risico hebben gelopen op een besmetting. Ook is het vanaf 31 maart 2021 mogelijk een zelftest te doen. Deze test wordt aangeraden voor mensen zonder klachten om periodiek (preventief) te testen wanneer dit voor school of werk vereist is. Bij een positieve uitslag is een confirmatietest bij de GGD vereist. Toch is het aannemelijk dat niet alle met SARS-CoV-2 besmette personen daadwerkelijk getest worden. De werkelijke aantallen in Nederland zijn daarom waarschijnlijk hoger dan de aantallen die hier genoemd worden. Het werkelijke aantal COVID-19 patiënten opgenomen in het ziekenhuis of overleden is hoger dan het aantal opgenomen of overleden patiënten gemeld in de surveillance. Dit komt doordat er geen meldingsplicht geldt voor ziekenhuisopname door of overlijden aan COVID-19. De hier gepresenteerde opname- en sterftecijfers betreffen daarom een onderrapportage, en zijn weergegeven in grijs. Aan het RIVM wordt niet gemeld wie hersteld is.

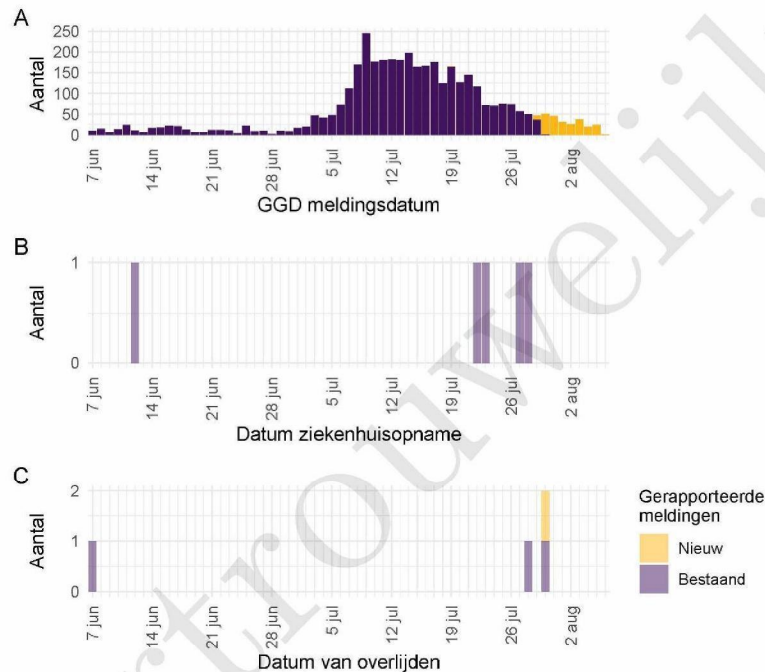
² Voor 5 sterfgevallen is aangegeven dat COVID-19 niet de directe oorzaak van overlijden is.

³ Meldingen die tussen 30 juli 2021 10:01 en 6 augustus 2021 10:00 aan het RIVM zijn gedaan. Dit betreft het aantal meldingen, opnames en overlijdens die in de afgelopen week nieuw aan het RIVM zijn gerapporteerd. Datum van melding aan de GGD, ziekenhuisopname of overlijden kan echter in een andere week vallen. Bij de meeste overige tabellen en figuren in dit rapport wordt de datum van melding, ziekenhuisopname of overlijden gebruikt. Deze cijfers zijn dus niet hetzelfde.

⁴ Meldingen die gewist of herzien zijn tussen 30 juli 2021 10:01 en 6 augustus 2021 10:00. Behalve dat er nieuwe meldingen worden ontvangen, worden eerdere meldingen soms aangepast; de aantallen meldingen per week kunnen daardoor variëren.

⁵ Het verschil tussen de cumulatieve meldingen t/m 6 augustus 2021 10:00 ten opzichte van 30 juli 2021 10:00.

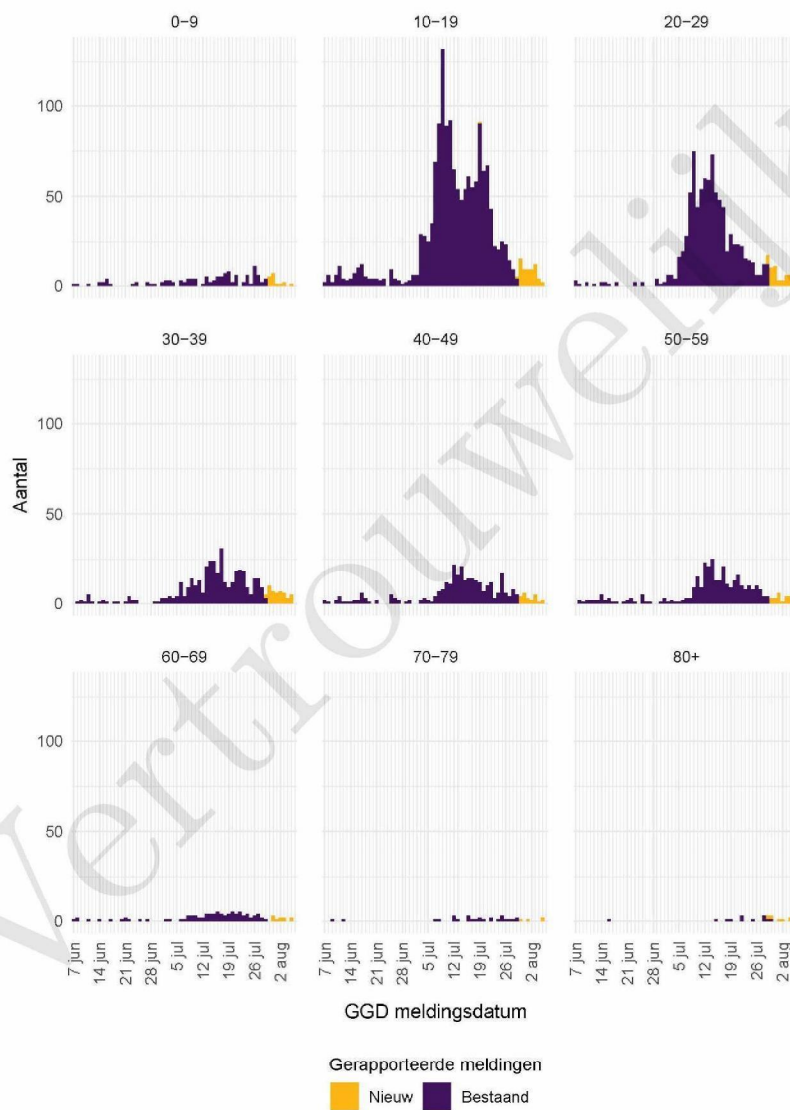
2 COVID-19 meldingen aan de GGD Gooi en Vechtstreek vanaf 7 juni 2021



Figuur 1: Aantal aan de GGD gemelde SARS-CoV-2 personen positief voor SARS-CoV-2 vanaf 7 juni 2021¹. (A) Aantal aan de GGD gemelde personen positief voor SARS-CoV-2, naar meldingsdatum. (B) Aantal aan de GGD gemelde in het ziekenhuis opgenomen COVID-19 patiënten, naar datum van ziekenhuisopname. (C) Aantal aan de GGD gemelde overleden personen positief voor SARS-CoV-2, naar datum van overlijden.

¹ Meldingen aan het RIVM van 7 juni 2021 t/m 30 juli 2021 10:00 uur zijn in deze grafieken weergegeven in paars. Meldingen van 30 juli 2021 10:01 uur t/m 6 augustus 10:00 uur zijn weergegeven in geel. Sinds 1 juni 2020 kan iedereen zich met klachten laten testen. Vanaf 1 december 2020 kunnen ook mensen zonder klachten zich laten testen als zij risico hebben gelopen op een besmetting. Toch is het aannemelijk dat niet alle met SARS-CoV-2 besmette personen daadwerkelijk getest worden. De werkelijke aantallen zijn daarom waarschijnlijk hoger dan de aantallen die hier weergegeven worden. Van 1 patiënt(en) is de datum van opname en/of de datum van overlijden niet bekend. Deze kunnen daarom niet worden weergegeven in deze figuren. Er geldt geen meldingsplicht voor ziekenhuisopname door of overlijden aan COVID-19. De hier gepresenteerde cijfers betreffen daarom een onderrapportage en zijn in figuur B en C weergegeven in lichtere kleuren. Een leeg figuur betekent dat er in de betreffende periode geen meldingen waren.

2 COVID-19 MELDINGEN AAN DE GGD GOOI EN VECHTSTREEK VANAF 7 JUNI 2021



Figuur 2: Aantal aan de GGD gemelde SARS-CoV-2 personen vanaf 7 juni 2021, per leeftijdsgroep. Een leeg figuur betekent dat er in de betreffende periode geen meldingen waren.

3 Top vijf gemeenten in de afgelopen week

In de afgelopen week zijn binnen de veiligheidsregio(s) van GGD Gooi en Vechtstreek het grootste aantal GGD-meldingen ontvangen van personen positief voor SARS-CoV-2 die woonachtig zijn in de onderstaande gemeentes. Dit kunnen dus ook meldingen betreffen van personen die bij een teststraat in een andere GGD-regio zijn getest.

Tabel 2: De vijf gemeenten met het grootste aantal aan de GGD gemelde COVID-19 patiënten in de afgelopen week naar aantal meldingen per 100.000 ^{1,2}.

GGD	Gemeente	Aantal meldingen per 100.000	Aantal meldingen	Bevolking 2020
GGD Gooi en Vechtstreek	Huizen	133.3	55	41273
GGD Gooi en Vechtstreek	Laren	115.2	13	11280
GGD Gooi en Vechtstreek	Blaricum	95.3	11	11540
GGD Gooi en Vechtstreek	Gooise Meren	84.4	49	58055
GGD Gooi en Vechtstreek	Hilversum	81.5	74	90831

¹ Betreft het aantal personen positief voor SARS-CoV-2 met een datum van melding aan de GGD, in de periode van 30 juli 2021 10:01 t/m 6 augustus 2021 10:00 uur.

² Sinds 1 december 2020 kunnen naast mensen met klachten ook mensen zonder klachten zich laten testen als zij risico hebben gelopen op een besmetting. Ook is het vanaf 31 maart 2021 mogelijk een zelftest te doen. Deze test wordt aangeraden voor mensen zonder klachten om periodiek (preventief) te testen wanneer dit voor school of werk vereist is. Bij een positieve uitslag is een confirmatietest bij de GGD vereist. Toch is het aannemelijk dat niet alle personen positief voor SARS-CoV-2 getest worden. De werkelijke aantallen zijn daarom waarschijnlijk hoger dan de aantallen die hier genoemd worden.

3 TOP VIJF GEMEENTEN IN DE AFGELOPEN WEEK

Tabel 3: De vijf gemeenten met absoluut het grootste aantal aan de GGD gemelde COVID-19 patiënten in de afgelopen week ^{1,2}.

GGD	Gemeente	Aantal meldingen per 100.000	Aantal meldingen	Bevolking 2020
GGD Gooi en Vechtstreek	Hilversum	81.5	74	90831
GGD Gooi en Vechtstreek	Huizen	133.3	55	41273
GGD Gooi en Vechtstreek	Gooise Meren	84.4	49	58055
GGD Gooi en Vechtstreek	Weesp	70.9	14	19738
GGD Gooi en Vechtstreek	Wijdmeren	57.5	14	24358

¹ Betreft het aantal personen positief voor SARS-CoV-2 met een datum van melding aan de GGD, in de periode van 30 juli 2021 10:01 t/m 6 augustus 2021 10:00 uur.

² Sinds 1 december 2020 kunnen naast mensen met klachten ook mensen zonder klachten zich laten testen als zij risico hebben gelopen op een besmetting. Ook is het vanaf 31 maart 2021 mogelijk een zelftest te doen. Deze test wordt aangeraden voor mensen zonder klachten om periodiek (preventief) te testen wanneer dit voor school of werk vereist is. Bij een positieve uitslag is een confirmatietest bij de GGD vereist. Toch is het aannemelijk dat niet alle personen positief voor SARS-CoV-2 getest worden. De werkelijke aantallen zijn daarom waarschijnlijk hoger dan de aantallen die hier genoemd worden.

4 LEEFTIJDVERDELING EN MAN-VROUWVERDELING VAN BIJ DE GGD GOOI EN
VECHTSTREEK POSITIEF OP SARS-COV-2 GETESTE PERSONEN

4 Leeftijdverdeling en man-vrouwverdeling van bij de GGD Gooi en Vechtstreek positief op SARS-CoV-2 geteste personen

Tabel 4: Leeftijdverdeling van aan de GGD gemelde personen met een positieve testuitslag voor SARS-CoV-2, van in het ziekenhuis opgenomen COVID-19 patiënten en van overleden personen positief voor COVID-19 in de afgelopen week^{1,2}.

Leeftijdsgroep	Meldingen		Ziekenhuisopnames		Overleden	
	Aantal	%	Aantal	%	Aantal	%
Totaal gemeld	236		0		2	
0-4	8	3.4	0	0.0	0	0.0
5-9	9	3.8	0	0.0	0	0.0
10-14	20	8.5	0	0.0	0	0.0
15-19	40	16.9	0	0.0	0	0.0
20-24	19	8.1	0	0.0	0	0.0
25-29	27	11.4	0	0.0	0	0.0
30-34	30	12.7	0	0.0	0	0.0
35-39	14	5.9	0	0.0	0	0.0
40-44	10	4.2	0	0.0	0	0.0
45-49	13	5.5	0	0.0	0	0.0
50-54	9	3.8	0	0.0	0	0.0
55-59	14	5.9	0	0.0	0	0.0
60-64	8	3.4	0	0.0	0	0.0
65-69	2	0.8	0	0.0	0	0.0
70-74	1	0.4	0	0.0	0	0.0
75-79	3	1.3	0	0.0	0	0.0
80-84	1	0.4	0	0.0	1	50.0
85-89	6	2.5	0	0.0	1	50.0
90-94	0	0.0	0	0.0	0	0.0
95+	2	0.8	0	0.0	0	0.0
Niet vermeld	0	0.0	0	0.0	0	0.0

¹ Betreft het aantal personen positief voor SARS-CoV-2 met een datum van melding aan de GGD, opnamedatum of datum van overlijden in de periode van 30 juli 2021 10:01 t/m 6 augustus 2021 10:00 uur.

² Sinds 1 december 2020 kunnen naast mensen met klachten ook mensen zonder klachten zich laten testen als zij risico hebben gelopen op een besmetting. Ook is het vanaf 31 maart 2021 mogelijk een zelftest te doen. Deze test wordt aangeraden voor mensen zonder klachten om periodiek (preventief) te testen wanneer dit voor school of werk vereist is. Bij een positieve uitslag is een confirmatietest bij de GGD vereist. Toch is het aannemelijk dat niet alle met SARS-CoV-2 besmette personen daadwerkelijk getest worden. De werkelijke aantallen in Nederland zijn daarom waarschijnlijk hoger dan de aantallen die hier genoemd worden. Het werkelijke aantal COVID-19 patiënten opgenomen in het ziekenhuis of overleden is hoger dan het aantal opgenomen of overleden patiënten gemeld in de surveillance. Dit komt doordat er geen meldingsplicht geldt voor ziekenhuisopname door of overlijden aan COVID-19. De hier gepresenteerde opname- en sterftecijfers betreffen daarom een onderrapportage, en zijn weergegeven in grijs. Aan het RIVM wordt niet gemeld wie hersteld is.

4 LEEFTIJDVERDELING EN MAN-VROUWVERDELING VAN BIJ DE GGD GOOI EN
VECHTSTREEK POSITIEF OP SARS-COV-2 GETESTE PERSONEN

Tabel 5: Man-vrouwverdeling van aan de GGD gemelde personen met een positieve testuitslag voor SARS-CoV-2, van in het ziekenhuis opgenomen COVID-19 patiënten en van overleden personen positief voor SARS-CoV-2 in de afgelopen week^{1,2}

Geslacht	Meldingen		Ziekenhuisopnames		Overleden	
	Aantal	%	Aantal	%	Aantal	%
Totaal gemeld	236		0		2	
Man	117	49.6	0	0.0	2	100.0
Vrouw	119	50.4	0	0.0	0	0.0

¹ Betreft het aantal personen positief voor SARS-CoV-2 met een datum van melding aan de GGD, opnamedatum of datum van overlijden in de periode van 30 juli 2021 10:01 t/m 6 augustus 2021 10:00 uur.

² Sinds 1 december 2020 kunnen naast mensen met klachten ook mensen zonder klachten zich laten testen als zij risico hebben gelopen op een besmetting. Ook is het vanaf 31 maart 2021 mogelijk een zelftest te doen. Deze test wordt aangeraden voor mensen zonder klachten om periodiek (preventief) te testen wanneer dit voor school of werk vereist is. Bij een positieve uitslag is een confirmatietest bij de GGD vereist. Toch is het aannemelijk dat niet alle met SARS-CoV-2 besmette personen daadwerkelijk getest worden. De werkelijke aantallen in Nederland zijn daarom waarschijnlijk hoger dan de aantallen die hier genoemd worden. Het werkelijke aantal COVID-19 patiënten opgenomen in het ziekenhuis of overleden is hoger dan het aantal opgenomen of overleden patiënten gemeld in de surveillance. Dit komt doordat er geen meldingsplicht geldt voor ziekenhuisopname door of overlijden aan COVID-19. De hier gepresenteerde opname- en sterftecijfers betreffen daarom een onderrapportage, en zijn weergegeven in grijs. Aan het RIVM wordt niet gemeld wie hersteld is.

5 REISHISTORIE VAN BIJ DE GGD GOOI EN VECHTSTREEK POSITIEF OP SARS-COV-2 GETESTE PERSONEN VANAF 7 JUNI 2021 EN IN DE AFGELOPEN WEEK

5 Reishistorie van bij de GGD Gooi en Vechtstreek positief op SARS-CoV-2 geteste personen vanaf 7 juni 2021 en in de afgelopen week

Tabel 6: Aantal aan de GGD gemelde personen met een positieve testuitslag voor SARS-CoV-2 die in de 14 dagen voor aanvang van de ziekte in het buitenland zijn geweest¹.

	Vanaf 7 juni 2021		Afgelopen week ²	
	Aantal	%	Aantal	%
Totaal gemeld	3844		246	
Reishistorie	643	16.7	55	22.4
Geen reishistorie	2795	72.7	151	61.4
Niet vermeld	406	10.6	40	16.3

¹ Of een persoon met een positieve testuitslag voor SARS-CoV-2 wel of geen reishistorie heeft, wordt vanaf 31 augustus 2020 bepaald door de volgende criteria: a) De persoon met een positieve testuitslag voor SARS-CoV-2 heeft bij de GGD aangegeven een reishistorie te hebben en b) er zit maximaal 14 dagen tussen de terugkomst en de eerste ziektedag van de persoon met een positieve testuitslag voor SARS-CoV-2.

² Meldingen die tussen 30 juli 2021 10:01 en 6 augustus 2021 10:00 aan het RIVM zijn gedaan.

Tabel 7: Aantal aan de GGD gemelde personen met een positieve testuitslag voor SARS-CoV-2 die in de 14 dagen voor aanvang van de ziekte in het buitenland zijn geweest naar verblijfplaats¹.

Land van verblijf	Vanaf 7 juni 2021		Afgelopen week ²	
	Aantal	%	Aantal	%
Frankrijk	54	8.4	18	32.7
Griekenland	88	13.7	11	20.0
Spanje	198	30.8	11	20.0
Italië	44	6.8	10	18.2
Duitsland	12	1.9	2	3.6
Zwitserland	8	1.2	2	3.6
Groot-Brittannië	6	0.9	1	1.8
Kroatië	35	5.4	1	1.8
Marokko	2	0.3	1	1.8
Oostenrijk	8	1.2	1	1.8
Slowakije	1	0.2	1	1.8
Turkije	2	0.3	1	1.8
Zweden	2	0.3	1	1.8
Overig	208	32.3	0	0.0

¹ Sommige mensen kunnen in verschillende landen zijn geweest voorafgaand aan een positieve SARS-CoV-2 test in Nederland.

² Meldingen die tussen 30 juli 2021 10:01 en 6 augustus 2021 10:00 aan het RIVM zijn gedaan.

6 UITGEVOERDE WERKZAAMHEDEN VAN BIJ DE GGD GOOI EN VECHTSTREEK GEMELDE
PERSONEN MET EEN POSITIEVE TESTUITSLAG VOOR COVID-19 VANAF 10 JUNI 2021 EN IN DE
AFGELOPEN WEEK

**6 Uitgevoerde werkzaamheden van bij de GGD Gooi en Vechtstreek
gemelde personen met een positieve testuitslag voor COVID-19
vanaf 10 juni 2021 en in de afgelopen week¹**

Tabel 8: Aantal aan de GGD gemelde personen met een positieve testuitslag voor COVID-19 naar uitgevoerde werkzaamheden in de twee weken voorafgaand aan de melding.

Afgelopen twee weken werkzaam in	Vanaf 10 juni 2021		Afgelopen week ¹	
	Aantal	%	Aantal	%
Totaal gemeld	3935	100.0	258	100.0
Ziekenhuis	21	0.5	2	0.8
Verpleeghuis of verzorgingshuis	36	0.9	7	2.7
Andere zorg, binnen 1,5 meter afstand van mensen	59	1.5	2	0.8
Dagopvang, 0 tot 4 jaar	19	0.5	2	0.8
Basisschool en buitenschoolse opvang (4 tot 12 jaar)	41	1.0	1	0.4
Middelbaar onderwijs of middelbaar beroepsonderwijs (12 jaar en ouder)	31	0.8	2	0.8
Hoger beroepsonderwijs of wetenschappelijk onderwijs (16 jaar en ouder)	11	0.3	0	0.0
Horeca met klantcontact	156	4.0	5	1.9
Openbaar vervoer met klantcontact	5	0.1	0	0.0
Handhaving ²	14	0.4	1	0.4
Mantelzorg	3	0.1	0	0.0
Werk met dieren of werk met producten die dierlijk zijn	4	0.1	0	0.0
Werk met eten en drinken of met het verpakken van eten en drinken in een fabriek of op het land	36	0.9	0	0.0
Andere werkzaamheden	903	22.9	66	25.6
Niet gewerkt	1630	41.4	116	45.0
Onbekend	966	24.5	54	20.9

¹ Meldingen die tussen 30 juli 2021 10:01 en 6 augustus 2021 10:00 aan het RIVM zijn gedaan.

² Onder handhaving vallen medewerkers bij politie, BOA, marechaussee, brandweer en Dienst Justitiële Inrichtingen.

³Sinds OSIRIS vragenlijst versie 8 wordt er gevraagd naar de werkzaamheden in de afgelopen twee weken in plaats van het beroep.

7 COVID-19 ziekenhuisopnames en opnames op de intensive care gerapporteerd door de Stichting NICE

De Stichting NICE rapporteert dagelijks het aantal COVID-19 patiënten dat opgenomen is in het ziekenhuis. Het aantal ziekenhuisopnames is inclusief opnames op de intensive care. Er is mogelijk een vertraging van 2 tot 3 dagen in de data-aanlevering. Het is niet mogelijk om de ziekenhuisopnames (gerapporteerd in NICE data) te koppelen aan individuele meldingen (Osiris data). Daardoor worden hier alle ziekenhuisopnames van patiënten met COVID-19 woonachtig in regio GGD Gooi en Vechtstreek gerapporteerd. Dus ook van de patiënten die niet door de GGD zelf zijn gemeld aan het RIVM.

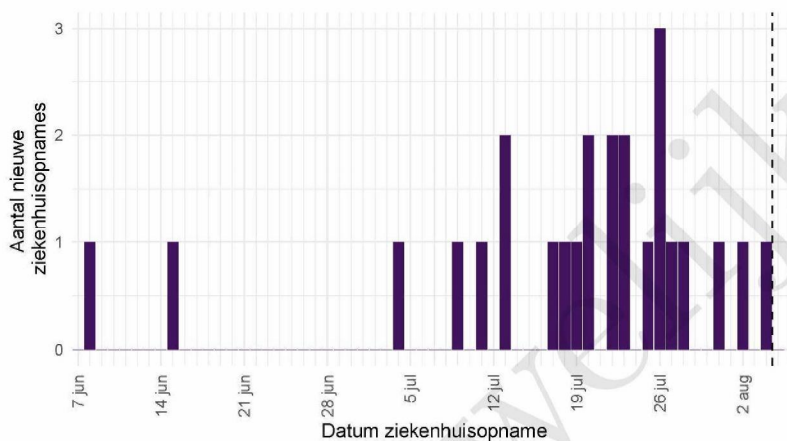
Tabel 9: Aantal nieuwe ziekenhuisopnames van patiënten met COVID-19 per kalenderweek¹ van ziekenhuisopname², woonachtig in regio GGD Gooi en Vechtstreek.

Datum van - tot	Ziekenhuisopnames
07-06-2021 - 13-06-2021	1
14-06-2021 - 20-06-2021	1
21-06-2021 - 27-06-2021	0
28-06-2021 - 04-07-2021	1
05-07-2021 - 11-07-2021	2
12-07-2021 - 18-07-2021	4
19-07-2021 - 25-07-2021	8
26-07-2021 - 01-08-2021	6
02-08-2021 - 08-08-2021	2

¹ Een kalenderweek is gedefinieerd van maandag t/m zondag.

² De gegevens van de meest recente kalenderweek zijn nog niet volledig.

7 COVID-19 ZIEKENHUISOPNAMES EN OPNAMES OP DE INTENSIVE CARE GERAPPORTEERD
DOOR DE STICHTING NICE



Figuur 3: Aantal nieuwe COVID-19 patiënten per dag in Nederlandse ziekenhuizen woonachtig in regio GGD Gooi en Vechtstreek. Gegevens rechts van de stippellijn worden momenteel nog aangevuld door de ziekenhuizen.

Bron: Nationale Intensive Care Evaluatie – NICE. Gegevens bijgewerkt op 6 augustus 2021 12:02 uur. Voor uitgebreidere en nog actuelere informatie zie Stichting NICE.

8 Bron- en contactonderzoek van SARS-CoV-2 meldingen aan de GGD Gooi en Vechtstreek

Wanneer iemand besmet is met SARS-CoV-2 start de GGD met bron- en contactonderzoek (BCO) volgens een landelijk protocol, met als doel om verdere verspreiding van het virus te voorkomen.

8.1 Brononderzoek: Setting van mogelijke besmetting van personen met een positieve testuitslag voor SARS-CoV-2 vanaf 7 juni 2021 en in de afgelopen week

In het brononderzoek, dat door de GGD wordt uitgevoerd bij personen met een positieve testuitslag voor SARS-CoV-2, wordt nagegaan of er gerelateerde ziektegevallen zijn die de bron kunnen zijn. Als dit het geval is wordt vermeld in welke setting de besmetting mogelijk heeft plaatsgevonden. Voor de gemelde personen met een positieve testuitslag voor SARS-CoV-2 waarbij sprake is van gerelateerde gevallen en waarvan de setting bekend is, wordt in Tabel 11 vermeld om welke setting het gaat.

Tabel 10: Aantal aan de GGD gemelde personen met een positieve testuitslag voor SARS-CoV-2 naar aanwezigheid van gerelateerde ziektegevallen¹.

Gerelateerde ziektegevallen aanwezig	Vanaf 7 juni 2021		Afgelopen week ²	
	Aantal	%	Aantal	%
Totaal gemeld	3844		246	
Ja, setting vermeld	1413	36.8	84	34.1
Ja, setting niet vermeld	179	4.7	12	4.9
Ja, setting onbekend	13	0.3	1	0.4
Nee	1473	38.3	105	42.7
Niet vermeld	766	19.9	44	17.9

¹ Sinds 1 december 2020 kunnen naast mensen met klachten ook mensen zonder klachten zich laten testen als zij risico hebben gelopen op een besmetting. Ook is het vanaf 31 maart 2021 mogelijk een zelftest te doen. Deze test wordt aangeraden voor mensen zonder klachten om periodiek (preventief) te testen wanneer dit voor school of werk vereist is. Bij een positieve uitslag is een confirmatietest bij de GGD vereist. Toch is het aannemelijk dat niet alle personen positief voor SARS CoV-2 getest worden. De werkelijke aantallen zijn daarom waarschijnlijk hoger dan de aantallen die hier genoemd worden.

² Meldingen die tussen 30 juli 2021 10:01 en 6 augustus 2021 10:00 aan het RIVM zijn gedaan.

8 BRON- EN CONTACTONDERZOEK VAN SARS-COV-2 MELDINGEN AAN DE GGD GOOI EN VECHTSTREEK

Tabel 11: Vermelde mogelijke settings van besmetting van aan de GGD gemelde personen met een positieve testuitslag voor SARS-CoV-2 waarbij sprake is van gerelateerde gevallen^{1,2}.

Setting	Vanaf 7 juni 2021		Afgelopen week ³	
	Aantal	%	Aantal	%
Thuisituatie (huisgenoten en partner, niet samenwonend)	546	38.6	57	67.9
Bezoek in de thuisituatie (van of bij familie, vrienden, enz.)	257	18.2	16	19.0
Medereiziger / reis / vakantie	203	14.4	8	9.5
Werksituatie	81	5.7	5	6.0
Feest (feest, verjaardag, borrel, bruiloft, enz.)	130	9.2	3	3.6
Vlucht	35	2.5	2	2.4
Horeca	245	17.3	1	1.2
School en kinderopvang	77	5.4	0	0.0
Studentenvereniging/-activiteiten	14	1.0	0	0.0
Vrijtijdsbesteding, zoals sportclub	11	0.8	0	0.0
Religieuze bijeenkomsten	0	0.0	0	0.0
Koor	0	0.0	0	0.0
1e lijn gezondheidszorg / huisarts	1	0.1	0	0.0
2e lijn gezondheidszorg / ziekenhuis	4	0.3	0	0.0
Overige gezondheidszorg	6	0.4	0	0.0
Verpleeghuis of woonzorgcentrum voor ouderen	5	0.4	0	0.0
Woonvoorziening voor mensen met een beperking	0	0.0	0	0.0
Overige woonvoorziening	0	0.0	0	0.0
Dagopvang voor ouderen en mensen met een beperking	3	0.2	0	0.0
Uitvaart	2	0.1	0	0.0
Overig	90	6.4	4	4.8

¹ Sinds 1 december 2020 kunnen naast mensen met klachten ook mensen zonder klachten zich laten testen als zij risico hebben gelopen op een besmetting. Ook is het vanaf 31 maart 2021 mogelijk een zelftest te doen. Deze test wordt aangeraden voor mensen zonder klachten om periodiek (preventief) te testen wanneer dit voor school of werk vereist is. Bij een positieve uitslag is een confirmatietest bij de GGD vereist. Toch is het aannemelijk dat niet alle personen positief voor SARS-CoV-2 getest worden. De werkelijke aantallen zijn daarom waarschijnlijk hoger dan de aantallen die hier genoemd worden.

² Per positief op SARS-CoV-2 getest persoon kunnen meerdere settings gerapporteerd zijn. De percentages in Tabel 11 worden berekend ten opzichte van het aantal personen met een positieve testuitslag voor SARS-CoV-2 waarbij sprake is van gerelateerde gevallen en tenminste één setting is vermeld (Tabel 10).

³ Meldingen die tussen 30 juli 2021 10:01 en 6 augustus 2021 10:00 aan het RIVM zijn gedaan.

8.2 Bron- en contactonderzoek van SARS-CoV-2 meldingen aan de GGD Gooi en Vechtstreek

Het contactonderzoek richt zich op personen met wie de besmette persoon de afgelopen tijd in contact is geweest, en besmet zou kunnen hebben. Nauwe contacten zijn mensen waarmee langer dan 15 minuten op minder dan 1,5 meter afstand contact is geweest tijdens de besmettelijke periode, waarbij onderscheid wordt gemaakt tussen huisgenoten en overige nauwe contacten. Andere (niet nauwe) contacten van de besmette persoon zijn mensen die langer dan 15 minuten met de persoon in dezelfde ruimte waren, maar waar wel 1,5 meter afstand was, óf mensen die minder dan 15 minuten op minder dan 1,5 meter contact hadden met de besmette persoon.

De GGD neemt contact op met de nauwe contacten van de besmette persoon en bespreekt leefregels waaronder het thuis in quarantaine blijven. De andere (niet nauwe) contacten krijgen een brief of e-mail. Nauwe contacten krijgen sinds 3 februari 2021 het advies om zich zo snel mogelijk te laten testen en op dag 5 na de blootstelling een (tweede) test te doen om uit quarantaine te mogen. Het advies aan niet nauwe contacten is om zich bij klachten zo snel mogelijk te laten testen, en anders op of rond dag 5 na de blootstelling. De GGD registreert het aantal nauwe en niet nauwe contacten van de persoon met een positieve testuitslag voor SARS-CoV-2 (Tabel 11). Alleen de nauwe contacten worden op individuele basis geregistreerd; indien nauwe contacten gelinkt zijn aan meerdere besmette personen worden ze niet dubbel geregistreerd.

In periodes met een groot aantal besmettingen kan de uitvoering en registratie van het BCO door de GGD'en tijdelijk worden aangepast. Deze GGD'en vragen besmette personen dan zelf hun contacten te waarschuwen met behulp van informatie van de GGD. Als volgens een arts van de GGD sprake is van een risicogroep of risicovolle situatie wordt het BCO wel volgens de landelijke werkwijze uitgevoerd.

8 BRON- EN CONTACTONDERZOEK VAN SARS-COV-2 MELDINGEN AAN DE GGD GOOI EN VECHTSTREEK

Tabel 12: Aantallen aan de GGD gemelde personen met een positieve testuitslag voor SARS-CoV-2, aantallen gevonden in het kader van bron- en contactonderzoek en aantallen waarbij contactinventarisatie is uitgevoerd¹, per kalenderweek².

Start week	Nieuwe meldingen	Gevonden ihkv BCO ³		Contactinventarisatie uitgevoerd		Contactinventarisatie op tijd ⁴	
		Aantal	%	Aantal	%	Aantal	%
07-06-2021	82	39	47.6	78	95.1	45	95.7
14-06-2021	100	56	56.0	98	98.0	56	98.2
21-06-2021	75	31	41.3	74	98.7	37	94.9
28-06-2021	143	56	39.2	128	89.5	52	91.2
05-07-2021	1005	322	32.0	498	49.6	52	92.9
12-07-2021	1190	394	33.1	104	8.7	0	0.0
19-07-2021	768	222	28.9	99	12.9	0	0.0
26-07-2021	355	114	32.1	277	78.0	0	0.0

¹ Contactinventarisatie houdt in dat de GGD voor elke nieuwe SARS-CoV-2 melding in kaart brengt welke contacten deze persoon met een positieve testuitslag voor SARS-CoV-2 heeft gehad tijdens de besmettelijke periode, die twee dagen voor de start van de klachten begint.

² Een kalenderweek is gedefinieerd van maandag t/m zondag.

³ Meldingen waarbij de persoon met een positieve testuitslag voor SARS-CoV-2 in het kader van BCO door de GGD of door een andere persoon met een positieve testuitslag voor SARS-CoV-2 is gewaarschuwd.

⁴ Op tijd: contactinventarisatie 0-1 dag na datum melding index bij GGD. Sommige indexen hebben een datum contactinventarisatie vóór de datum dat de index gemeld is bij de GGD. Deze zijn geëxcludeerd.

Tabel 13: Totaal en gemiddeld aantal contacten van gemelde personen per kalenderweek per categorie contact¹.

Start week	Huisgenoten		Overig nauwe contacten		Niet nauwe contacten	
	Totaal	Gemiddeld	Totaal	Gemiddeld	Totaal	Gemiddeld
07-06-2021	121	1.6	125	1.6	676	8.8
14-06-2021	175	1.8	245	2.5	892	9.2
21-06-2021	102	1.4	206	2.8	3177	42.9
28-06-2021	188	1.5	853	6.8	3990	32.2
05-07-2021	948	1.9	3595	7.5	8013	17.7
12-07-2021	128	1.3	203	2.1	534	5.8
19-07-2021	132	1.5	108	1.3	296	4.6
26-07-2021	461	1.7	530	2.0	123	0.7

¹ Hierbij worden alleen de nieuwe SARS-CoV-2 meldingen meegenomen waarbij contactinventarisatie is uitgevoerd. De contacten in deze tabel betreffen zowel de contacten die wel-immuun en die niet-immuun worden beschouwd.

8 BRON- EN CONTACTONDERZOEK VAN SARS-COV-2 MELDINGEN AAN DE GGD GOOI EN VECHTSTREEK

Tabel 14: Aantal nauwe contacten dat opgevolgd wordt door de GGD en aantal en percentage met een SARS-CoV-2 infectie, per categorie nauw contact, per kalenderweek^{1,2}.

Start week	Huisgenoten			Overig nauwe contacten		
	Aantal	Aantal positief	% Positief	Aantal	Aantal positief	% Positief
07-06-2021	95	6	6.3	50	4	8.0
14-06-2021	121	22	18.2	39	2	5.1
21-06-2021	71	9	12.7	72	4	5.6
28-06-2021	125	14	11.2	55	9	16.4
05-07-2021	96	10	10.4	37	9	24.3
26-07-2021	0	0	0.0	2	0	0.0

¹ Het betreft alleen nauwe contacten die op individuele basis geregistreerd zijn door de GGD.

² In verband met de monitorperiode van 10 dagen zijn de gegevens over het aantal en percentage positief geteste contacten niet volledig voor de meest recente periode.

8 BRON- EN CONTACTONDERZOEK VAN SARS-COV-2 MELDINGEN AAN DE GGD GOOI EN VECHTSTREEK

Tabel 15: Indicatoren van tijdigheid van het bron- en contactonderzoek door de GGD¹.

Start week	Contacten	Bereikt	% Bereikt	Op tijd bereikt ²	% Op tijd bereikt	Bereikt binnen 5 dagen na EZD index ³	% Bereikt binnen 5 dagen na EZD index
02-11-2020	15	3	20.0	1	33.3	1	33.3
09-11-2020	20	3	15.0	2	66.7	2	66.7
16-11-2020	42	23	54.8	14	60.9	8	34.8
23-11-2020	436	104	23.9	31	29.8	36	34.6
30-11-2020	364	169	46.4	129	76.3	125	74.0
07-12-2020	13	11	84.6	1	9.1	5	45.5
14-12-2020	4	2	50.0	0	0.0	0	0.0
21-12-2020	2	1	50.0	1	100.0	1	100.0
28-12-2020	20	0	0.0	0	0.0	0	0.0
04-01-2021	24	9	37.5	2	22.2	2	22.2
11-01-2021	456	375	82.2	262	69.9	248	66.1
18-01-2021	526	503	95.6	398	79.1	369	73.4
25-01-2021	404	378	93.6	301	79.6	271	71.7
01-02-2021	516	491	95.2	419	85.3	337	68.6
08-02-2021	433	424	97.9	317	74.8	286	67.5
15-02-2021	550	531	96.5	379	71.4	348	65.5
22-02-2021	683	636	93.1	506	79.6	445	70.0
01-03-2021	774	715	92.4	583	81.5	505	70.6
08-03-2021	736	680	92.4	569	83.7	495	72.8
15-03-2021	575	543	94.4	458	84.3	374	68.9
22-03-2021	855	799	93.5	729	91.2	591	74.0
29-03-2021	706	684	96.9	603	88.2	519	75.9
05-04-2021	773	743	96.1	661	89.0	555	74.7
12-04-2021	586	575	98.1	520	90.4	438	76.2
19-04-2021	939	914	97.3	832	91.0	679	74.3
26-04-2021	562	553	98.4	483	87.3	398	72.0
03-05-2021	687	675	98.3	611	90.5	537	79.6
10-05-2021	594	588	99.0	506	86.1	462	78.6
17-05-2021	413	413	100.0	322	78.0	303	73.4
24-05-2021	296	290	98.0	223	76.9	207	71.4
31-05-2021	178	171	96.1	133	77.8	120	70.2
07-06-2021	145	139	95.9	118	84.9	99	71.2
14-06-2021	160	159	99.4	131	82.4	107	67.3
21-06-2021	143	140	97.9	123	87.9	115	82.1
28-06-2021	180	176	97.8	145	82.4	143	81.2
05-07-2021	133	132	99.2	111	84.1	93	70.5
26-07-2021	2	0	0.0	0	0.0	0	0.0

¹ Het betreft alleen nauwe contacten die op individuele basis geregistreerd zijn door de GGD.

² Op tijd: startdatum monitoring binnen 2 dagen na datum melding index aan de GGD. Sommige contacten hebben een startdatum monitoring vóór de datum dat de index gemeld is bij de GGD. Deze zijn geëxcludeerd.

³ Sommige contacten hebben een startdatum monitoring vóór de eerste ziektedag van de index case. Deze zijn geëxcludeerd.

8 BRON- EN CONTACTONDERZOEK VAN SARS-COV-2 MELDINGEN AAN DE GGD GOOI EN VECHTSTREEK

Tabel 16: Indicatoren van tijdigheid van het bron- en contactonderzoek door de GGD¹, in heel Nederland

Start week	Contacten	Bereikt	% Bereikt	Op tijd bereikt ²	% Op tijd bereikt	Bereikt binnen 5 dagen na EZD index ³	% Bereikt binnen 5 dagen na EZD index
02-11-2020	11831	6585	55.7	4130	62.7	3696	56.1
09-11-2020	36587	25222	68.9	17116	67.9	15696	62.2
16-11-2020	47369	35765	75.5	24125	67.5	22046	61.6
23-11-2020	50259	37720	75.1	26645	70.6	24542	65.1
30-11-2020	55672	43025	77.3	30404	70.7	28890	67.1
07-12-2020	29862	20302	68.0	13588	66.9	13151	64.8
14-12-2020	11372	4965	43.7	2660	53.6	2476	49.9
21-12-2020	8705	3985	45.8	2266	56.9	1993	50.0
28-12-2020	19572	9334	47.7	4765	51.0	4348	46.6
04-01-2021	40280	18615	46.2	9506	51.1	8676	46.6
11-01-2021	45210	29880	66.1	18989	63.6	17698	59.2
18-01-2021	46456	37257	80.2	25601	68.7	23929	64.2
25-01-2021	35595	33389	93.8	24105	72.2	22486	67.3
01-02-2021	32275	30654	95.0	22007	71.8	20429	66.6
08-02-2021	30141	28906	95.9	21018	72.7	19239	66.6
15-02-2021	41325	39836	96.4	28259	70.9	26792	67.3
22-02-2021	45303	43422	95.8	31676	72.9	28264	65.1
01-03-2021	48863	46376	94.9	34377	74.1	32076	69.2
08-03-2021	61866	57292	92.6	43966	76.7	39968	69.8
15-03-2021	51689	44747	86.6	33529	74.9	30030	67.1
22-03-2021	36080	30796	85.4	23883	77.6	20783	67.5
29-03-2021	27847	23560	84.6	19134	81.2	16416	69.7
05-04-2021	32930	28614	86.9	23194	81.1	20392	71.3
12-04-2021	26173	22386	85.5	17724	79.2	15653	69.9
19-04-2021	20902	17156	82.1	13798	80.4	12025	70.1
26-04-2021	23616	20164	85.4	15642	77.6	13930	69.1
03-05-2021	26959	23538	87.3	19115	81.2	16838	71.5
10-05-2021	33802	31637	93.6	26825	84.8	23483	74.2
17-05-2021	38250	37241	97.4	30992	83.2	27463	73.7
24-05-2021	31591	30999	98.1	24459	78.9	21847	70.5
31-05-2021	27409	27006	98.5	20726	76.7	17983	66.6
07-06-2021	18776	18461	98.3	14364	77.8	12749	69.1
14-06-2021	13463	12930	96.0	10161	78.6	8800	68.1
21-06-2021	8860	8718	98.4	7177	82.3	6123	70.2
28-06-2021	12976	12702	97.9	10767	84.8	9602	75.6
05-07-2021	18711	14759	78.9	12974	87.9	12262	83.1
12-07-2021	4624	980	21.2	676	69.0	600	61.2
19-07-2021	4700	2191	46.6	1706	77.9	1358	62.0
26-07-2021	13156	10811	82.2	9199	85.1	7485	69.2

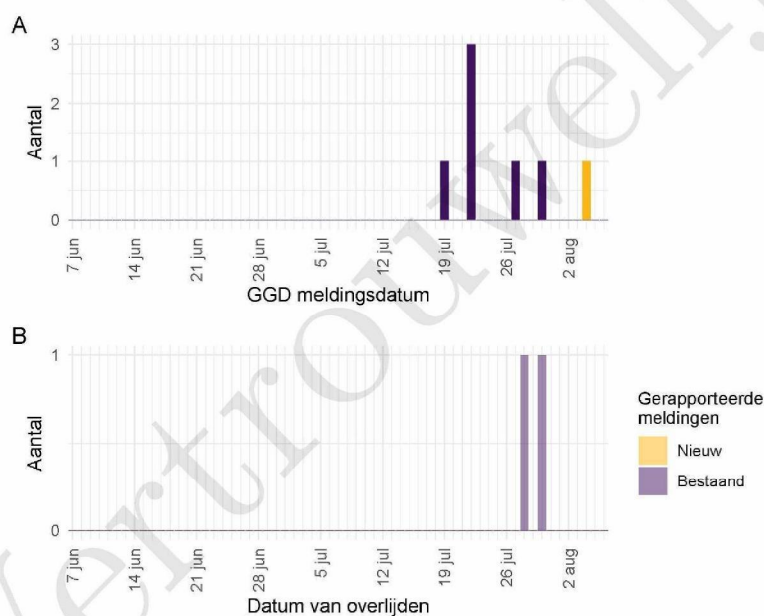
¹ Het betreft alleen nauwe contacten die op individuele basis geregistreerd zijn door de GGD.

² Op tijd: startdatum monitoring binnen 2 dagen na datum melding index aan de GGD. Sommige contacten hebben een startdatum monitoring vóór de datum dat de index gemeld is bij de GGD. Deze zijn geëxcludeerd.

³ Sommige contacten hebben een startdatum monitoring vóór de eerste ziektedag van de index case. Deze zijn geëxcludeerd.

9 Surveillance van SARS-CoV-2 in verpleeghuizen, woonzorgcentra en gehandicaptenzorginstellingen vanaf 7 juni 2021

Vanaf 1 juli 2020 vraagt de GGD voor alle personen positief voor SARS-CoV-2 systematisch na of een persoon in een verpleeghuis of woonzorgcentrum woont. Vanaf 8 september 2020 wordt deze informatie gebruikt om het aantal personen met een positieve testuitslag voor SARS-CoV-2 woonachtig in een verpleeghuis of woonzorgcentrum, en het aantal bewoners met COVID-19 die overleden zijn, te monitoren.



Figuur 4: Aantal verpleeghuis- en woonzorgcentrumbewoners met SARS-CoV-2 gemeld aan de GGD vanaf 7 juni 2021¹. (A) Aantal gemelde verpleeghuis- en woonzorgcentrumbewoners met een positieve testuitslag voor SARS-CoV-2, naar GGD meldingsdatum. (B) Aantal overleden verpleeghuis- en woonzorgcentrumbewoners met een positieve testuitslag voor SARS-CoV-2, naar datum van overlijden.

¹ Meldingen aan het RIVM t/m 30 juli 2021 10:00 uur zijn in deze grafieken weergegeven in paars. Meldingen van 30 juli 2021 10:01 uur t/m 6 augustus 2021 10:00 uur zijn weergegeven in geel. Er geldt geen meldingsplicht voor overlijden aan COVID-19. De hier gepresenteerde sterftecijfers betreffen daarom een onderrapportage, en zijn weergegeven in lichtere kleuren. Een leeg figuur betekent dat er in de betreffende periode geen meldingen waren.

10 SARS-CoV-2 testen afgenomen door de GGD Gooi en Vechtstreek vanaf 7 juni 2021

Vanaf 1 juni 2020 kunnen alle personen met klachten passend bij SARS-CoV-2 infectie (COVID-19) zich laten testen door de GGD. Vanaf 1 december 2020 kunnen ook mensen zonder klachten zich laten testen als zij in contact zijn geweest met een persoon die positief is getest op SARS-CoV-2 infectie. Voor 1 juni 2020 is in alle GGD regio's het afspraken- en uitslagensysteem CoronIT geïmplementeerd. Onderstaande rapportage is gebaseerd op CoronIT data van voorbije volledige kalenderweken vanaf 1 juni 2020, geëxporteerd op 5 augustus 2021. Totale aantallen uitslagen zijn gebaseerd op alleen positieve en negatieve uitslagen, testen met uitslag heranalyse of onbeoordeelbaar zijn geëxcludeerd. Omdat alleen geboortjaar beschikbaar is om de leeftijd van personen getest op SARS-CoV-2 infectie te bepalen, is het jaar van testafname minus het geboortjaar gebruikt om de leeftijd toe te kennen. Dit betekent dat een deel van de personen getest op SARS-CoV-2 een jaar te oud is ingeschat.

Tabel 17: Aantal testen uitgevoerd door de GGD, met bekende uitslag.

Datum van - tot ¹	Aantal testen met uitslag	Aantal positief	Percentage positief
07-06-2021 - 13-06-2021	1878	73	3.9
14-06-2021 - 20-06-2021	1840	98	5.3
21-06-2021 - 27-06-2021	1651	63	3.8
28-06-2021 - 04-07-2021	1914	159	8.3
05-07-2021 - 11-07-2021	4276	902	21.1
12-07-2021 - 18-07-2021	5444	1091	20.0
19-07-2021 - 25-07-2021	3462	598	17.3
26-07-2021 - 01-08-2021	2260	291	12.9
Totaal	22725	3275	14.4

¹ De gegevens van de meest recente week zijn nog niet volledig.

10 SARS-COV-2 TESTEN AFGENOMEN DOOR DE GGD GOOI EN VECHTSTREEK VANAF 7 JUNI 2021

Tabel 18: Aantal testen en percentage positief per doelgroep uitgevoerd door de GGD.

Groep	Vanaf 1 februari 2021			Afgelopen kalenderweek ¹		
	Aantal getest	Aantal positief	% positief	Aantal getest	Aantal positief	% positief
Kinderopvang personeel (16+)	144	15	10.4	19	2	10.5
Basisschool- en BSO personeel (16+)	306	31	10.1	13	2	15.4
Voortgezet onderwijspersoneel (leeftijd 20+)	174	22	12.6	1	0	0.0
Hoger onderwijspersoneel (25+)	51	3	5.9	1	0	0.0
Horeca	676	176	26.0	45	5	11.1
Zorgmedewerkers ziekenhuizen	202	11	5.4	31	2	6.5
Zorgmedewerkers verpleeg- of verzorgingshuizen	359	41	11.4	68	12	17.6
Zorgmedewerkers elders	656	61	9.3	77	4	5.2
OV medewerkers	31	4	12.9	2	0	0.0
Handhaving ²	111	14	12.6	11	2	18.2
Kappers, manicures, pedicures en schoonheidsspecialisten	57	7	12.3	10	2	20.0
Overige contactberoepen	2249	374	16.6	206	28	13.6
Mantelzorgers	16	0	0.0	3	0	0.0
Overige niet-contact beroepen	3748	455	12.1	315	35	11.1
Onbekend	13922	2056	14.8	1458	197	13.5

¹ Van 26 juli 2021 tot en met 1 augustus 2021.

² Onder handhaving vallen medewerkers bij politie, BOA, marechaussee, brandweer en Dienst Justitiële Inrichtingen.

Tabel 19: Het aantal testen afgenomen bij **volwassenen**, die niet in het kader van bron- en contactonderzoek zijn afgenomen, en waarbij geen beroepsuitvoering in de twee weken voor de test is gespecificeerd in CoronIT.

Datum	Aantal getest	Aantal getest zonder doelgroep informatie	Percentage getest zonder doelgroep informatie
01-06-2020 - 07-06-2020	878	878	100.0
08-06-2020 - 14-06-2020	1058	1058	100.0
15-06-2020 - 21-06-2020	1267	1267	100.0
22-06-2020 - 28-06-2020	1268	1268	100.0
29-06-2020 - 05-07-2020	1427	1427	100.0
06-07-2020 - 12-07-2020	1556	1556	100.0
13-07-2020 - 19-07-2020	1756	1756	100.0
20-07-2020 - 26-07-2020	2283	2283	100.0
27-07-2020 - 02-08-2020	2214	2214	100.0
03-08-2020 - 09-08-2020	1907	1907	100.0
10-08-2020 - 16-08-2020	2099	2099	100.0
17-08-2020 - 23-08-2020	2628	2628	100.0
24-08-2020 - 30-08-2020	2811	2811	100.0
31-08-2020 - 06-09-2020	3292	3292	100.0
07-09-2020 - 13-09-2020	3654	3654	100.0
14-09-2020 - 20-09-2020	3179	3179	100.0
21-09-2020 - 27-09-2020	3445	3445	100.0
28-09-2020 - 04-10-2020	3527	1890	53.6
05-10-2020 - 11-10-2020	4403	2431	55.2
12-10-2020 - 18-10-2020	5353	3320	62.0
19-10-2020 - 25-10-2020	5107	3060	59.9
26-10-2020 - 01-11-2020	5153	2392	46.4
02-11-2020 - 08-11-2020	3930	1780	45.3
09-11-2020 - 15-11-2020	3840	1764	45.9
16-11-2020 - 22-11-2020	4289	1940	45.2
23-11-2020 - 29-11-2020	4317	1992	46.1
30-11-2020 - 06-12-2020	5334	2561	48.0
07-12-2020 - 13-12-2020	7836	3656	46.7
14-12-2020 - 20-12-2020	8056	3747	46.5
21-12-2020 - 27-12-2020	7170	3770	52.6
28-12-2020 - 03-01-2021	5564	3236	58.2
04-01-2021 - 10-01-2021	4626	2659	57.5
11-01-2021 - 17-01-2021	4614	2335	50.6
18-01-2021 - 24-01-2021	3651	1776	48.6
25-01-2021 - 31-01-2021	3023	1496	49.5
01-02-2021 - 07-02-2021	2940	1477	50.2
08-02-2021 - 14-02-2021	3531	1959	55.5
15-02-2021 - 21-02-2021	4618	2748	59.5
22-02-2021 - 28-02-2021	5467	3337	61.0
01-03-2021 - 07-03-2021	6439	3914	60.8
08-03-2021 - 14-03-2021	7365	4572	62.1
15-03-2021 - 21-03-2021	7127	4294	60.2
22-03-2021 - 28-03-2021	7128	4346	61.0
29-03-2021 - 04-04-2021	6415	3930	61.3

Tabel 19: Het aantal testen afgenomen bij **volwassenen**, die niet in het kader van bron-
(*continued*)

Datum	Aantal getest	Aantal getest zonder doelgroep informatie	Percentage getest zonder doelgroep informatie
05-04-2021 - 11-04-2021	6361	3889	61.1
12-04-2021 - 18-04-2021	6545	3978	60.8
19-04-2021 - 25-04-2021	6318	3825	60.5
26-04-2021 - 02-05-2021	4819	2919	60.6
03-05-2021 - 09-05-2021	4383	2642	60.3
10-05-2021 - 16-05-2021	3939	2450	62.2
17-05-2021 - 23-05-2021	3197	1999	62.5
24-05-2021 - 30-05-2021	3047	1933	63.4
31-05-2021 - 06-06-2021	2487	1598	64.3
07-06-2021 - 13-06-2021	1911	1241	64.9
14-06-2021 - 20-06-2021	1800	1132	62.9
21-06-2021 - 27-06-2021	1684	984	58.4
28-06-2021 - 04-07-2021	1854	1150	62.0
05-07-2021 - 11-07-2021	2709	1563	57.7
12-07-2021 - 18-07-2021	3862	2238	57.9
19-07-2021 - 25-07-2021	3351	2099	62.6
26-07-2021 - 01-08-2021	2318	1468	63.3
Totaal	238130	150212	63.1

10 SARS-COV-2 TESTEN AFGENOMEN DOOR DE GGD GOOI EN VECHTSTREEK VANAF 7 JUNI 2021

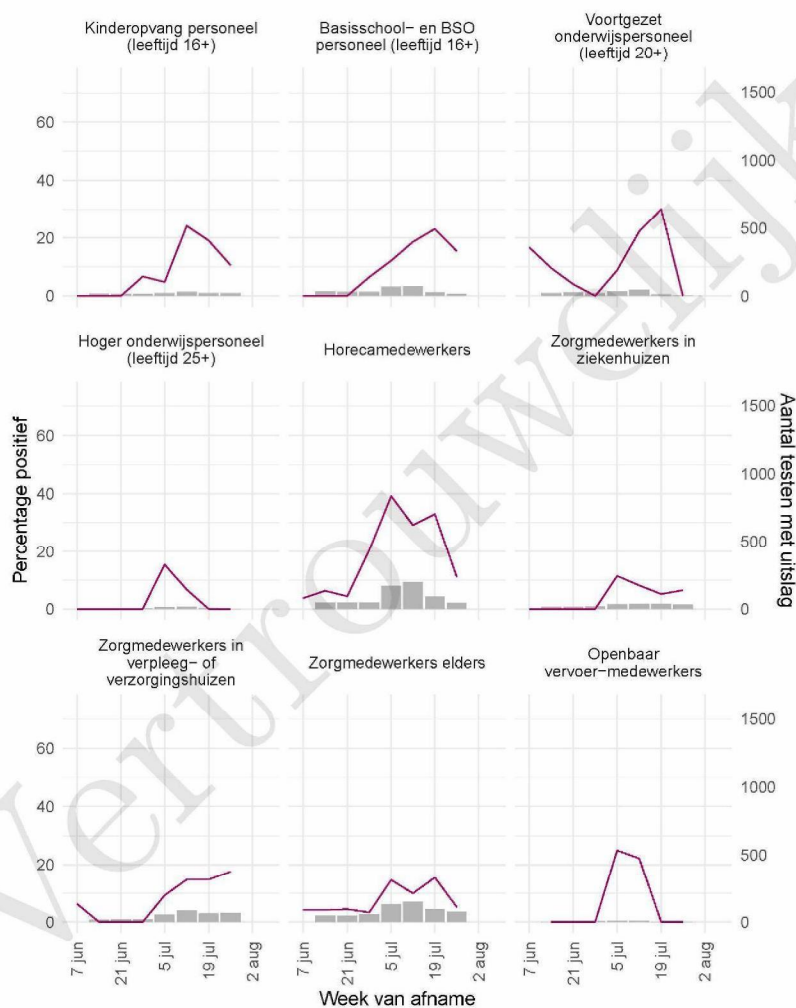
Tabel 20: Aantal testen uitgevoerd door de GGD'en, met bekende testuitslag vanaf 7 juni 2021 per leeftijdsgroep.

Leeftijdsgroep	Vanaf 30 november 2020			Afgelopen week		
	Aantal getest	Aantal positief	Percentage positief	Aantal getest	Aantal positief	Percentage positief
0 - 3	517	34	6.6	80	10	12.5
4 - 12	2497	151	6.0	132	27	20.5
13 - 17	2338	511	21.9	130	34	26.2
18 - 24	4022	1233	30.7	288	49	17.0
25 - 29	1738	289	16.6	206	28	13.6
30 - 39	3582	361	10.1	464	60	12.9
40 - 49	2942	280	9.5	278	35	12.6
50 - 59	2794	298	10.7	287	27	9.4
60 - 69	1414	83	5.9	196	12	6.1
70 - 79	674	26	3.9	147	5	3.4
80+	197	9	4.6	52	4	7.7
Niet vermeld	10	0	0.0	0	0	0.0

Tabel 21: Aantal testen uitgevoerd door de GGD'en, met bekende testuitslag vanaf 7 juni 2021 per geslacht.

Geslacht	Vanaf 30 november 2020			Afgelopen week		
	Aantal getest met uitslag	Aantal positief	Percentage positief	Aantal getest met uitslag	Aantal positief	Percentage positief
Man	10356	1645	15.9	986	142	14.4
Vrouw	12340	1629	13.2	1270	149	11.7
Niet vermeld	29	1	3.4	4	0	0.0

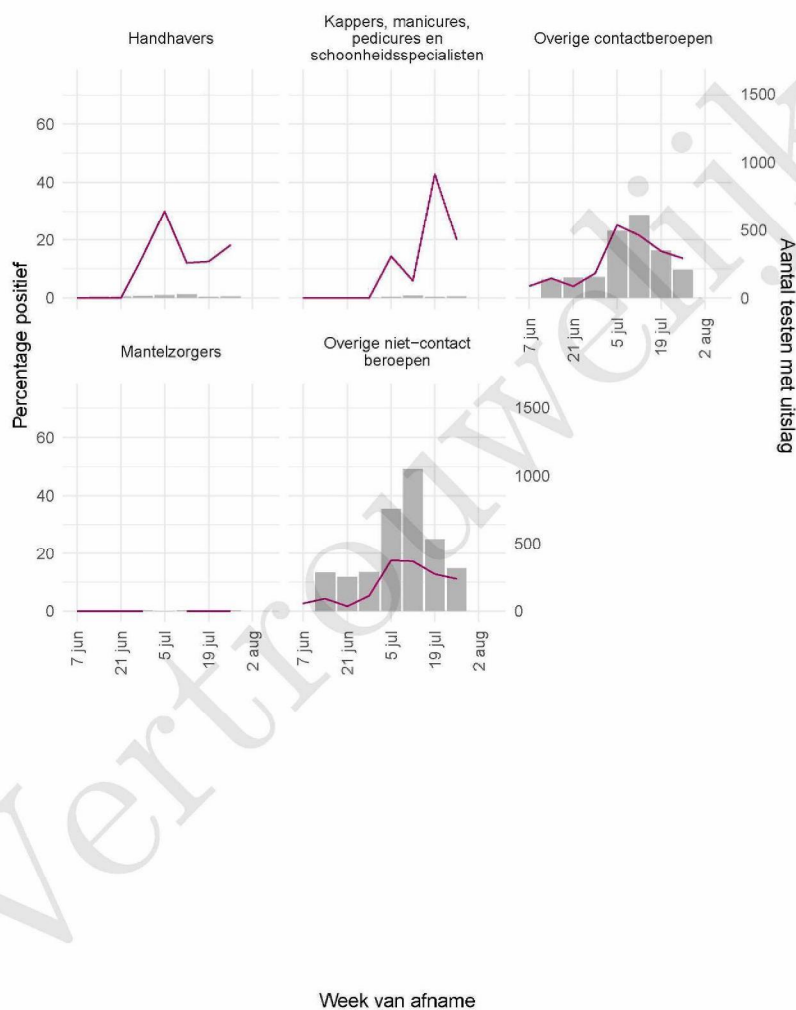
10 SARS-COV-2 TESTEN AFGENOMEN DOOR DE GGD GOOI EN VECHTSTREEK VANAF 7 JUNI 2021



Figuur 5: Aantal testen¹ en percentage positieve testen per kalenderweek en per doelgroep vanaf 7 juni 2021².

¹ De doorlopende paarse lijn geeft het percentage positief weer (y-as linkerzijde). De grijze balkjes geven het absolute aantal afgenomen tests weer (y-as rechterzijde). Een leeg figuur betekent dat er in de betreffende periode geen meldingen waren.² Vanaf 20 april 2021 geven deze figuren gegevens weer inclusief testen gedaan ihkv BCO. Een leeg figuur betekent dat er in de betreffende periode geen meldingen waren.

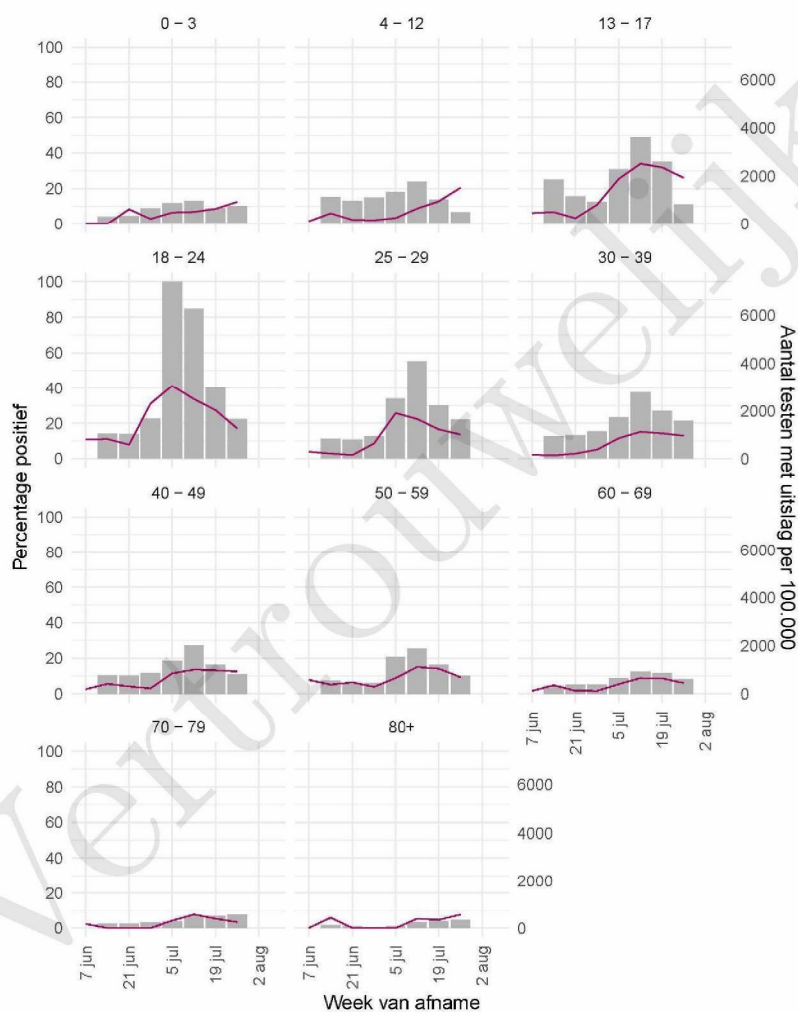
10 SARS-COV-2 TESTEN AFGENOMEN DOOR DE GGD GOOI EN VECHTSTREEK VANAF 7 JUNI 2021



Figuur 6: Aantal testen¹ en percentage positieve testen per kalenderweek en per doelgroep vanaf 7 juni 2021².

¹ De doorlopende paarse lijn geeft het percentage positief weer (y-as linkerzijde). De grijze balkjes geven het absolute aantal afgenomen tests weer (y-as rechterzijde). Een leeg figuur betekent dat er in de betreffende periode geen meldingen waren.² Vanaf 20 april 2021 geven deze figuren gegevens weer inclusief testen gedaan ihkv BCO. Een leeg figuur betekent dat er in de betreffende periode geen meldingen waren.

10 SARS-COV-2 TESTEN AFGENOMEN DOOR DE GGD GOOI EN VECHTSTREEK VANAF 7 JUNI 2021

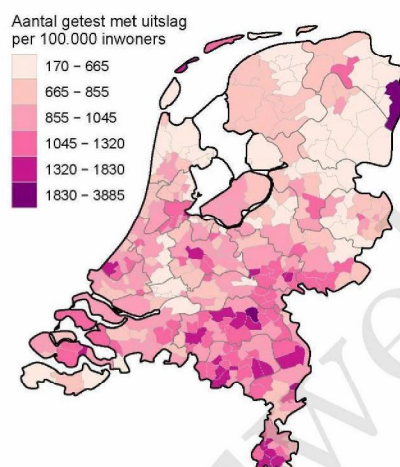


Figuur 7: Aantal testen¹ en percentage positieve testen per kalenderweek en per leeftijdsgroep vanaf 7 juni 2021².

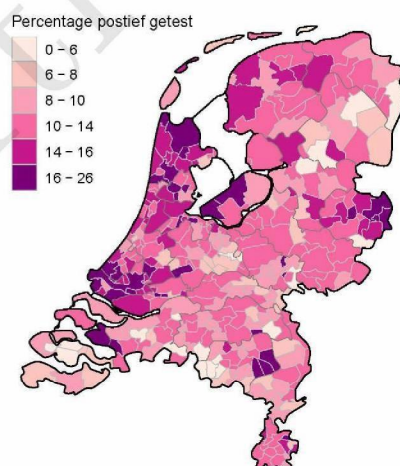
¹ De doorlopende paarse lijn geeft het percentage positief weer (y-as linkzijdje). De grijze balkjes geven het aantal afgenomen tests per 100.000 inwoners weer (y-as rechterzijdje).

² Met het openen van de scholen op 8 februari 2021 is het testbeleid voor kleine kinderen (0-4) en kinderen die op de basisschool zitten veranderd.

Een leeg figuur betekent dat er in de betreffende periode geen meldingen waren. ³ Vanaf 20 april 2021 geven deze figuren gegevens weer inclusief testen gedaan ihkv BCO. Een leeg figuur betekent dat er in de betreffende periode geen meldingen waren.



Figuur 8: Aantal geteste personen voor SARS-CoV-2 waarvan de testuitslag bekend is per 100.000 inwoners per gemeente op basis van woonplaats van de geteste personen in de afgelopen kalenderweek (van 26 juli 2021 tot en met 1 augustus 2021). De grijze lijnen geven de grenzen van de GGD-regio's weer.



Figuur 9: Percentage positieve testen per gemeente op basis van woonplaats van de persoon met een testuitslag voor SARS-CoV-2 in de afgelopen kalenderweek (van 26 juli 2021 tot en met 1 augustus 2021). De grijze lijnen geven de grenzen van de GGD-regio's weer.

Tabel 22: Aantal testen afgenomen op de GGD testlocaties per week van de afspraak.

Afamelocatie	Week van afname	Aantal getest
GGD Bussum - ALLEEN zorgmedewerkers	2020-06-01	0
GGD Bussum - ALLEEN zorgmedewerkers	2020-06-08	0
GGD Bussum - ALLEEN zorgmedewerkers	2020-06-15	0
GGD Bussum - ALLEEN zorgmedewerkers	2020-06-22	0
GGD Bussum - ALLEEN zorgmedewerkers	2020-06-29	0
GGD Bussum - ALLEEN zorgmedewerkers	2020-07-06	0
GGD Bussum - ALLEEN zorgmedewerkers	2020-07-13	0
GGD Bussum - ALLEEN zorgmedewerkers	2020-07-20	0
GGD Bussum - ALLEEN zorgmedewerkers	2020-07-27	0
GGD Bussum - ALLEEN zorgmedewerkers	2020-08-03	0
GGD Bussum - ALLEEN zorgmedewerkers	2020-08-10	0
GGD Bussum - ALLEEN zorgmedewerkers	2020-08-17	64
GGD Bussum - ALLEEN zorgmedewerkers	2020-08-24	49
GGD Bussum - ALLEEN zorgmedewerkers	2020-08-31	3
GGD Bussum - ALLEEN zorgmedewerkers	2020-09-07	4
GGD Bussum - ALLEEN zorgmedewerkers	2020-09-14	0
GGD Bussum - ALLEEN zorgmedewerkers	2020-09-21	2
GGD Bussum - ALLEEN zorgmedewerkers	2020-09-28	2
GGD Bussum - ALLEEN zorgmedewerkers	2020-10-05	0
GGD Bussum - ALLEEN zorgmedewerkers	2020-10-12	1
GGD Bussum - ALLEEN zorgmedewerkers	2020-10-19	0
GGD Bussum - ALLEEN zorgmedewerkers	2020-10-26	0
GGD Bussum - ALLEEN zorgmedewerkers	2020-11-02	0
GGD Bussum - ALLEEN zorgmedewerkers	2020-11-09	0
GGD Bussum - ALLEEN zorgmedewerkers	2020-11-16	0
GGD Bussum - ALLEEN zorgmedewerkers	2020-11-23	0
GGD Bussum - ALLEEN zorgmedewerkers	2020-11-30	0
GGD Bussum - ALLEEN zorgmedewerkers	2020-12-07	0
GGD Bussum - ALLEEN zorgmedewerkers	2020-12-14	0
GGD Bussum - ALLEEN zorgmedewerkers	2020-12-21	0
GGD Bussum - ALLEEN zorgmedewerkers	2020-12-28	0
GGD Bussum - ALLEEN zorgmedewerkers	2021-01-04	0
GGD Bussum - ALLEEN zorgmedewerkers	2021-01-11	0
GGD Bussum - ALLEEN zorgmedewerkers	2021-01-18	0
GGD Bussum - ALLEEN zorgmedewerkers	2021-01-25	0
GGD Bussum - ALLEEN zorgmedewerkers	2021-02-01	0
GGD Bussum - ALLEEN zorgmedewerkers	2021-02-08	0
GGD Bussum - ALLEEN zorgmedewerkers	2021-02-15	0
GGD Bussum - ALLEEN zorgmedewerkers	2021-02-22	0
GGD Bussum - ALLEEN zorgmedewerkers	2021-03-01	0
GGD Bussum - ALLEEN zorgmedewerkers	2021-03-08	0
GGD Bussum - ALLEEN zorgmedewerkers	2021-03-15	0
GGD Bussum - ALLEEN zorgmedewerkers	2021-03-22	0
GGD Bussum - ALLEEN zorgmedewerkers	2021-03-29	0
GGD Bussum - ALLEEN zorgmedewerkers	2021-04-05	0
GGD Bussum - ALLEEN zorgmedewerkers	2021-04-12	0

Tabel 22: Aantal testen afgenomen op de GGD testlocaties per week van de afspraak.
(continued)

Afamelocatie	Week van afname	Aantal getest
GGD Bussum - ALLEEN zorgmedewerkers	2021-04-19	0
GGD Bussum - ALLEEN zorgmedewerkers	2021-04-26	0
GGD Bussum - ALLEEN zorgmedewerkers	2021-05-03	0
GGD Bussum - ALLEEN zorgmedewerkers	2021-05-10	0
GGD Bussum - ALLEEN zorgmedewerkers	2021-05-17	0
GGD Bussum - ALLEEN zorgmedewerkers	2021-05-24	0
GGD Bussum - ALLEEN zorgmedewerkers	2021-05-31	0
GGD Bussum - ALLEEN zorgmedewerkers	2021-06-07	0
GGD Bussum - ALLEEN zorgmedewerkers	2021-06-14	0
GGD Bussum - ALLEEN zorgmedewerkers	2021-06-21	0
GGD Bussum - ALLEEN zorgmedewerkers	2021-06-28	0
GGD Bussum - ALLEEN zorgmedewerkers	2021-07-05	0
GGD Bussum - ALLEEN zorgmedewerkers	2021-07-12	0
GGD Bussum - ALLEEN zorgmedewerkers	2021-07-19	0
GGD Bussum - ALLEEN zorgmedewerkers	2021-07-26	0
NH A Bussum - Parkeerplaats De Zandzee	2020-06-01	0
NH A Bussum - Parkeerplaats De Zandzee	2020-06-08	0
NH A Bussum - Parkeerplaats De Zandzee	2020-06-15	0
NH A Bussum - Parkeerplaats De Zandzee	2020-06-22	0
NH A Bussum - Parkeerplaats De Zandzee	2020-06-29	0
NH A Bussum - Parkeerplaats De Zandzee	2020-07-06	0
NH A Bussum - Parkeerplaats De Zandzee	2020-07-13	0
NH A Bussum - Parkeerplaats De Zandzee	2020-07-20	0
NH A Bussum - Parkeerplaats De Zandzee	2020-07-27	0
NH A Bussum - Parkeerplaats De Zandzee	2020-08-03	0
NH A Bussum - Parkeerplaats De Zandzee	2020-08-10	0
NH A Bussum - Parkeerplaats De Zandzee	2020-08-17	0
NH A Bussum - Parkeerplaats De Zandzee	2020-08-24	0
NH A Bussum - Parkeerplaats De Zandzee	2020-08-31	0
NH A Bussum - Parkeerplaats De Zandzee	2020-09-07	0
NH A Bussum - Parkeerplaats De Zandzee	2020-09-14	0
NH A Bussum - Parkeerplaats De Zandzee	2020-09-21	0
NH A Bussum - Parkeerplaats De Zandzee	2020-09-28	2936
NH A Bussum - Parkeerplaats De Zandzee	2020-10-05	3141
NH A Bussum - Parkeerplaats De Zandzee	2020-10-12	0
NH A Bussum - Parkeerplaats De Zandzee	2020-10-19	0
NH A Bussum - Parkeerplaats De Zandzee	2020-10-26	0
NH A Bussum - Parkeerplaats De Zandzee	2020-11-02	0
NH A Bussum - Parkeerplaats De Zandzee	2020-11-09	0
NH A Bussum - Parkeerplaats De Zandzee	2020-11-16	0
NH A Bussum - Parkeerplaats De Zandzee	2020-11-23	0
NH A Bussum - Parkeerplaats De Zandzee	2020-11-30	0
NH A Bussum - Parkeerplaats De Zandzee	2020-12-07	0
NH A Bussum - Parkeerplaats De Zandzee	2020-12-14	0
NH A Bussum - Parkeerplaats De Zandzee	2020-12-21	0

Tabel 22: Aantal testen afgenomen op de GGD testlocaties per week van de afspraak.
(continued)

Afnamelocatie	Week van afname	Aantal getest
NH A Bussum - Parkeerplaats De Zandzee	2020-12-28	0
NH A Bussum - Parkeerplaats De Zandzee	2021-01-04	0
NH A Bussum - Parkeerplaats De Zandzee	2021-01-11	0
NH A Bussum - Parkeerplaats De Zandzee	2021-01-18	0
NH A Bussum - Parkeerplaats De Zandzee	2021-01-25	0
NH A Bussum - Parkeerplaats De Zandzee	2021-02-01	0
NH A Bussum - Parkeerplaats De Zandzee	2021-02-08	0
NH A Bussum - Parkeerplaats De Zandzee	2021-02-15	0
NH A Bussum - Parkeerplaats De Zandzee	2021-02-22	0
NH A Bussum - Parkeerplaats De Zandzee	2021-03-01	0
NH A Bussum - Parkeerplaats De Zandzee	2021-03-08	0
NH A Bussum - Parkeerplaats De Zandzee	2021-03-15	0
NH A Bussum - Parkeerplaats De Zandzee	2021-03-22	0
NH A Bussum - Parkeerplaats De Zandzee	2021-03-29	0
NH A Bussum - Parkeerplaats De Zandzee	2021-04-05	0
NH A Bussum - Parkeerplaats De Zandzee	2021-04-12	0
NH A Bussum - Parkeerplaats De Zandzee	2021-04-19	0
NH A Bussum - Parkeerplaats De Zandzee	2021-04-26	0
NH A Bussum - Parkeerplaats De Zandzee	2021-05-03	0
NH A Bussum - Parkeerplaats De Zandzee	2021-05-10	0
NH A Bussum - Parkeerplaats De Zandzee	2021-05-17	0
NH A Bussum - Parkeerplaats De Zandzee	2021-05-24	0
NH A Bussum - Parkeerplaats De Zandzee	2021-05-31	0
NH A Bussum - Parkeerplaats De Zandzee	2021-06-07	0
NH A Bussum - Parkeerplaats De Zandzee	2021-06-14	0
NH A Bussum - Parkeerplaats De Zandzee	2021-06-21	0
NH A Bussum - Parkeerplaats De Zandzee	2021-06-28	0
NH A Bussum - Parkeerplaats De Zandzee	2021-07-05	0
NH A Bussum - Parkeerplaats De Zandzee	2021-07-12	0
NH A Bussum - Parkeerplaats De Zandzee	2021-07-19	0
NH A Bussum - Parkeerplaats De Zandzee	2021-07-26	0
NH D Bussum - Brandweer - Brinklaan 140	2020-06-01	878
NH D Bussum - Brandweer - Brinklaan 140	2020-06-08	1058
NH D Bussum - Brandweer - Brinklaan 140	2020-06-15	1267
NH D Bussum - Brandweer - Brinklaan 140	2020-06-22	1268
NH D Bussum - Brandweer - Brinklaan 140	2020-06-29	1427
NH D Bussum - Brandweer - Brinklaan 140	2020-07-06	1556
NH D Bussum - Brandweer - Brinklaan 140	2020-07-13	1756
NH D Bussum - Brandweer - Brinklaan 140	2020-07-20	2283
NH D Bussum - Brandweer - Brinklaan 140	2020-07-27	2214
NH D Bussum - Brandweer - Brinklaan 140	2020-08-03	1907
NH D Bussum - Brandweer - Brinklaan 140	2020-08-10	2099
NH D Bussum - Brandweer - Brinklaan 140	2020-08-17	2564
NH D Bussum - Brandweer - Brinklaan 140	2020-08-24	2762
NH D Bussum - Brandweer - Brinklaan 140	2020-08-31	760

Tabel 22: Aantal testen afgenomen op de GGD testlocaties per week van de afspraak.
(continued)

Afamelocatie	Week van afname	Aantal getest
NH D Bussum - Brandweer - Brinklaan 140	2020-09-07	0
NH D Bussum - Brandweer - Brinklaan 140	2020-09-14	0
NH D Bussum - Brandweer - Brinklaan 140	2020-09-21	0
NH D Bussum - Brandweer - Brinklaan 140	2020-09-28	0
NH D Bussum - Brandweer - Brinklaan 140	2020-10-05	0
NH D Bussum - Brandweer - Brinklaan 140	2020-10-12	0
NH D Bussum - Brandweer - Brinklaan 140	2020-10-19	0
NH D Bussum - Brandweer - Brinklaan 140	2020-10-26	0
NH D Bussum - Brandweer - Brinklaan 140	2020-11-02	0
NH D Bussum - Brandweer - Brinklaan 140	2020-11-09	0
NH D Bussum - Brandweer - Brinklaan 140	2020-11-16	0
NH D Bussum - Brandweer - Brinklaan 140	2020-11-23	0
NH D Bussum - Brandweer - Brinklaan 140	2020-11-30	0
NH D Bussum - Brandweer - Brinklaan 140	2020-12-07	0
NH D Bussum - Brandweer - Brinklaan 140	2020-12-14	0
NH D Bussum - Brandweer - Brinklaan 140	2020-12-21	0
NH D Bussum - Brandweer - Brinklaan 140	2020-12-28	0
NH D Bussum - Brandweer - Brinklaan 140	2021-01-04	0
NH D Bussum - Brandweer - Brinklaan 140	2021-01-11	0
NH D Bussum - Brandweer - Brinklaan 140	2021-01-18	0
NH D Bussum - Brandweer - Brinklaan 140	2021-01-25	0
NH D Bussum - Brandweer - Brinklaan 140	2021-02-01	0
NH D Bussum - Brandweer - Brinklaan 140	2021-02-08	0
NH D Bussum - Brandweer - Brinklaan 140	2021-02-15	0
NH D Bussum - Brandweer - Brinklaan 140	2021-02-22	0
NH D Bussum - Brandweer - Brinklaan 140	2021-03-01	0
NH D Bussum - Brandweer - Brinklaan 140	2021-03-08	0
NH D Bussum - Brandweer - Brinklaan 140	2021-03-15	0
NH D Bussum - Brandweer - Brinklaan 140	2021-03-22	0
NH D Bussum - Brandweer - Brinklaan 140	2021-03-29	0
NH D Bussum - Brandweer - Brinklaan 140	2021-04-05	0
NH D Bussum - Brandweer - Brinklaan 140	2021-04-12	0
NH D Bussum - Brandweer - Brinklaan 140	2021-04-19	0
NH D Bussum - Brandweer - Brinklaan 140	2021-04-26	0
NH D Bussum - Brandweer - Brinklaan 140	2021-05-03	0
NH D Bussum - Brandweer - Brinklaan 140	2021-05-10	0
NH D Bussum - Brandweer - Brinklaan 140	2021-05-17	0
NH D Bussum - Brandweer - Brinklaan 140	2021-05-24	0
NH D Bussum - Brandweer - Brinklaan 140	2021-05-31	0
NH D Bussum - Brandweer - Brinklaan 140	2021-06-07	0
NH D Bussum - Brandweer - Brinklaan 140	2021-06-14	0
NH D Bussum - Brandweer - Brinklaan 140	2021-06-21	0
NH D Bussum - Brandweer - Brinklaan 140	2021-06-28	0
NH D Bussum - Brandweer - Brinklaan 140	2021-07-05	0
NH D Bussum - Brandweer - Brinklaan 140	2021-07-12	0

Tabel 22: Aantal testen afgenomen op de GGD testlocaties per week van de afspraak.
(continued)

Afamelocatie	Week van afname	Aantal getest
NH D Bussum - Brandweer - Brinklaan 140	2021-07-19	0
NH D Bussum - Brandweer - Brinklaan 140	2021-07-26	0
NH D Bussum - Parkeerplaats De Zandzee	2020-06-01	0
NH D Bussum - Parkeerplaats De Zandzee	2020-06-08	0
NH D Bussum - Parkeerplaats De Zandzee	2020-06-15	0
NH D Bussum - Parkeerplaats De Zandzee	2020-06-22	0
NH D Bussum - Parkeerplaats De Zandzee	2020-06-29	0
NH D Bussum - Parkeerplaats De Zandzee	2020-07-06	0
NH D Bussum - Parkeerplaats De Zandzee	2020-07-13	0
NH D Bussum - Parkeerplaats De Zandzee	2020-07-20	0
NH D Bussum - Parkeerplaats De Zandzee	2020-07-27	0
NH D Bussum - Parkeerplaats De Zandzee	2020-08-03	0
NH D Bussum - Parkeerplaats De Zandzee	2020-08-10	0
NH D Bussum - Parkeerplaats De Zandzee	2020-08-17	0
NH D Bussum - Parkeerplaats De Zandzee	2020-08-24	0
NH D Bussum - Parkeerplaats De Zandzee	2020-08-31	2529
NH D Bussum - Parkeerplaats De Zandzee	2020-09-07	3650
NH D Bussum - Parkeerplaats De Zandzee	2020-09-14	3038
NH D Bussum - Parkeerplaats De Zandzee	2020-09-21	2930
NH D Bussum - Parkeerplaats De Zandzee	2020-09-28	30
NH D Bussum - Parkeerplaats De Zandzee	2020-10-05	21
NH D Bussum - Parkeerplaats De Zandzee	2020-10-12	3594
NH D Bussum - Parkeerplaats De Zandzee	2020-10-19	3545
NH D Bussum - Parkeerplaats De Zandzee	2020-10-26	3188
NH D Bussum - Parkeerplaats De Zandzee	2020-11-02	2365
NH D Bussum - Parkeerplaats De Zandzee	2020-11-09	2335
NH D Bussum - Parkeerplaats De Zandzee	2020-11-16	2479
NH D Bussum - Parkeerplaats De Zandzee	2020-11-23	2569
NH D Bussum - Parkeerplaats De Zandzee	2020-11-30	3014
NH D Bussum - Parkeerplaats De Zandzee	2020-12-07	3377
NH D Bussum - Parkeerplaats De Zandzee	2020-12-14	3413
NH D Bussum - Parkeerplaats De Zandzee	2020-12-21	3179
NH D Bussum - Parkeerplaats De Zandzee	2020-12-28	2855
NH D Bussum - Parkeerplaats De Zandzee	2021-01-04	1678
NH D Bussum - Parkeerplaats De Zandzee	2021-01-11	0
NH D Bussum - Parkeerplaats De Zandzee	2021-01-18	0
NH D Bussum - Parkeerplaats De Zandzee	2021-01-25	0
NH D Bussum - Parkeerplaats De Zandzee	2021-02-01	0
NH D Bussum - Parkeerplaats De Zandzee	2021-02-08	0
NH D Bussum - Parkeerplaats De Zandzee	2021-02-15	0
NH D Bussum - Parkeerplaats De Zandzee	2021-02-22	0
NH D Bussum - Parkeerplaats De Zandzee	2021-03-01	0
NH D Bussum - Parkeerplaats De Zandzee	2021-03-08	0
NH D Bussum - Parkeerplaats De Zandzee	2021-03-15	0
NH D Bussum - Parkeerplaats De Zandzee	2021-03-22	0

Tabel 22: Aantal testen afgenomen op de GGD testlocaties per week van de afspraak.
(continued)

Afamelocatie	Week van afname	Aantal getest
NH D Bussum - Parkeerplaats De Zandzee	2021-03-29	0
NH D Bussum - Parkeerplaats De Zandzee	2021-04-05	0
NH D Bussum - Parkeerplaats De Zandzee	2021-04-12	0
NH D Bussum - Parkeerplaats De Zandzee	2021-04-19	0
NH D Bussum - Parkeerplaats De Zandzee	2021-04-26	0
NH D Bussum - Parkeerplaats De Zandzee	2021-05-03	0
NH D Bussum - Parkeerplaats De Zandzee	2021-05-10	0
NH D Bussum - Parkeerplaats De Zandzee	2021-05-17	0
NH D Bussum - Parkeerplaats De Zandzee	2021-05-24	0
NH D Bussum - Parkeerplaats De Zandzee	2021-05-31	0
NH D Bussum - Parkeerplaats De Zandzee	2021-06-07	0
NH D Bussum - Parkeerplaats De Zandzee	2021-06-14	0
NH D Bussum - Parkeerplaats De Zandzee	2021-06-21	0
NH D Bussum - Parkeerplaats De Zandzee	2021-06-28	0
NH D Bussum - Parkeerplaats De Zandzee	2021-07-05	0
NH D Bussum - Parkeerplaats De Zandzee	2021-07-12	0
NH D Bussum - Parkeerplaats De Zandzee	2021-07-19	0
NH D Bussum - Parkeerplaats De Zandzee	2021-07-26	0
NH D Hilversum - Athene	2020-06-01	0
NH D Hilversum - Athene	2020-06-08	0
NH D Hilversum - Athene	2020-06-15	0
NH D Hilversum - Athene	2020-06-22	0
NH D Hilversum - Athene	2020-06-29	0
NH D Hilversum - Athene	2020-07-06	0
NH D Hilversum - Athene	2020-07-13	0
NH D Hilversum - Athene	2020-07-20	0
NH D Hilversum - Athene	2020-07-27	0
NH D Hilversum - Athene	2020-08-03	0
NH D Hilversum - Athene	2020-08-10	0
NH D Hilversum - Athene	2020-08-17	0
NH D Hilversum - Athene	2020-08-24	0
NH D Hilversum - Athene	2020-08-31	0
NH D Hilversum - Athene	2020-09-07	0
NH D Hilversum - Athene	2020-09-14	0
NH D Hilversum - Athene	2020-09-21	0
NH D Hilversum - Athene	2020-09-28	0
NH D Hilversum - Athene	2020-10-05	0
NH D Hilversum - Athene	2020-10-12	0
NH D Hilversum - Athene	2020-10-19	0
NH D Hilversum - Athene	2020-10-26	0
NH D Hilversum - Athene	2020-11-02	0
NH D Hilversum - Athene	2020-11-09	0
NH D Hilversum - Athene	2020-11-16	0
NH D Hilversum - Athene	2020-11-23	0
NH D Hilversum - Athene	2020-11-30	0

Tabel 22: Aantal testen afgenomen op de GGD testlocaties per week van de afspraak.
(continued)

Afamelocatie	Week van afname	Aantal getest
NH D Hilversum - Athene	2020-12-07	0
NH D Hilversum - Athene	2020-12-14	0
NH D Hilversum - Athene	2020-12-21	0
NH D Hilversum - Athene	2020-12-28	0
NH D Hilversum - Athene	2021-01-04	791
NH D Hilversum - Athene	2021-01-11	2434
NH D Hilversum - Athene	2021-01-18	1843
NH D Hilversum - Athene	2021-01-25	1484
NH D Hilversum - Athene	2021-02-01	1493
NH D Hilversum - Athene	2021-02-08	1640
NH D Hilversum - Athene	2021-02-15	2193
NH D Hilversum - Athene	2021-02-22	1566
NH D Hilversum - Athene	2021-03-01	0
NH D Hilversum - Athene	2021-03-08	0
NH D Hilversum - Athene	2021-03-15	0
NH D Hilversum - Athene	2021-03-22	0
NH D Hilversum - Athene	2021-03-29	0
NH D Hilversum - Athene	2021-04-05	0
NH D Hilversum - Athene	2021-04-12	0
NH D Hilversum - Athene	2021-04-19	0
NH D Hilversum - Athene	2021-04-26	0
NH D Hilversum - Athene	2021-05-03	0
NH D Hilversum - Athene	2021-05-10	0
NH D Hilversum - Athene	2021-05-17	0
NH D Hilversum - Athene	2021-05-24	0
NH D Hilversum - Athene	2021-05-31	0
NH D Hilversum - Athene	2021-06-07	0
NH D Hilversum - Athene	2021-06-14	0
NH D Hilversum - Athene	2021-06-21	0
NH D Hilversum - Athene	2021-06-28	0
NH D Hilversum - Athene	2021-07-05	0
NH D Hilversum - Athene	2021-07-12	0
NH D Hilversum - Athene	2021-07-19	0
NH D Hilversum - Athene	2021-07-26	0
NH D Huizen - Parkeerplaats Sijsjesberg	2020-06-01	0
NH D Huizen - Parkeerplaats Sijsjesberg	2020-06-08	0
NH D Huizen - Parkeerplaats Sijsjesberg	2020-06-15	0
NH D Huizen - Parkeerplaats Sijsjesberg	2020-06-22	0
NH D Huizen - Parkeerplaats Sijsjesberg	2020-06-29	0
NH D Huizen - Parkeerplaats Sijsjesberg	2020-07-06	0
NH D Huizen - Parkeerplaats Sijsjesberg	2020-07-13	0
NH D Huizen - Parkeerplaats Sijsjesberg	2020-07-20	0
NH D Huizen - Parkeerplaats Sijsjesberg	2020-07-27	0
NH D Huizen - Parkeerplaats Sijsjesberg	2020-08-03	0
NH D Huizen - Parkeerplaats Sijsjesberg	2020-08-10	0

Tabel 22: Aantal testen afgenomen op de GGD testlocaties per week van de afspraak.
(continued)

Afamelocatie	Week van afname	Aantal getest
NH D Huizen - Parkeerplaats Sijsjesberg	2020-08-17	0
NH D Huizen - Parkeerplaats Sijsjesberg	2020-08-24	0
NH D Huizen - Parkeerplaats Sijsjesberg	2020-08-31	0
NH D Huizen - Parkeerplaats Sijsjesberg	2020-09-07	0
NH D Huizen - Parkeerplaats Sijsjesberg	2020-09-14	0
NH D Huizen - Parkeerplaats Sijsjesberg	2020-09-21	0
NH D Huizen - Parkeerplaats Sijsjesberg	2020-09-28	0
NH D Huizen - Parkeerplaats Sijsjesberg	2020-10-05	0
NH D Huizen - Parkeerplaats Sijsjesberg	2020-10-12	0
NH D Huizen - Parkeerplaats Sijsjesberg	2020-10-19	0
NH D Huizen - Parkeerplaats Sijsjesberg	2020-10-26	1100
NH D Huizen - Parkeerplaats Sijsjesberg	2020-11-02	1199
NH D Huizen - Parkeerplaats Sijsjesberg	2020-11-09	1225
NH D Huizen - Parkeerplaats Sijsjesberg	2020-11-16	1505
NH D Huizen - Parkeerplaats Sijsjesberg	2020-11-23	1472
NH D Huizen - Parkeerplaats Sijsjesberg	2020-11-30	2041
NH D Huizen - Parkeerplaats Sijsjesberg	2020-12-07	3972
NH D Huizen - Parkeerplaats Sijsjesberg	2020-12-14	4160
NH D Huizen - Parkeerplaats Sijsjesberg	2020-12-21	3273
NH D Huizen - Parkeerplaats Sijsjesberg	2020-12-28	2428
NH D Huizen - Parkeerplaats Sijsjesberg	2021-01-04	1933
NH D Huizen - Parkeerplaats Sijsjesberg	2021-01-11	1992
NH D Huizen - Parkeerplaats Sijsjesberg	2021-01-18	1577
NH D Huizen - Parkeerplaats Sijsjesberg	2021-01-25	1374
NH D Huizen - Parkeerplaats Sijsjesberg	2021-02-01	1239
NH D Huizen - Parkeerplaats Sijsjesberg	2021-02-08	1639
NH D Huizen - Parkeerplaats Sijsjesberg	2021-02-15	2146
NH D Huizen - Parkeerplaats Sijsjesberg	2021-02-22	1582
NH D Huizen - Parkeerplaats Sijsjesberg	2021-03-01	0
NH D Huizen - Parkeerplaats Sijsjesberg	2021-03-08	0
NH D Huizen - Parkeerplaats Sijsjesberg	2021-03-15	0
NH D Huizen - Parkeerplaats Sijsjesberg	2021-03-22	0
NH D Huizen - Parkeerplaats Sijsjesberg	2021-03-29	0
NH D Huizen - Parkeerplaats Sijsjesberg	2021-04-05	0
NH D Huizen - Parkeerplaats Sijsjesberg	2021-04-12	0
NH D Huizen - Parkeerplaats Sijsjesberg	2021-04-19	0
NH D Huizen - Parkeerplaats Sijsjesberg	2021-04-26	0
NH D Huizen - Parkeerplaats Sijsjesberg	2021-05-03	0
NH D Huizen - Parkeerplaats Sijsjesberg	2021-05-10	0
NH D Huizen - Parkeerplaats Sijsjesberg	2021-05-17	0
NH D Huizen - Parkeerplaats Sijsjesberg	2021-05-24	0
NH D Huizen - Parkeerplaats Sijsjesberg	2021-05-31	0
NH D Huizen - Parkeerplaats Sijsjesberg	2021-06-07	0
NH D Huizen - Parkeerplaats Sijsjesberg	2021-06-14	0
NH D Huizen - Parkeerplaats Sijsjesberg	2021-06-21	0

Tabel 22: Aantal testen afgenomen op de GGD testlocaties per week van de afspraak.
(continued)

Afamelocatie	Week van afname	Aantal getest
NH D Huizen - Parkeerplaats Sijsjesberg	2021-06-28	0
NH D Huizen - Parkeerplaats Sijsjesberg	2021-07-05	0
NH D Huizen - Parkeerplaats Sijsjesberg	2021-07-12	0
NH D Huizen - Parkeerplaats Sijsjesberg	2021-07-19	0
NH D Huizen - Parkeerplaats Sijsjesberg	2021-07-26	0
NH F Bussum - Parkeerplaats De Zandzee	2020-06-01	0
NH F Bussum - Parkeerplaats De Zandzee	2020-06-08	0
NH F Bussum - Parkeerplaats De Zandzee	2020-06-15	0
NH F Bussum - Parkeerplaats De Zandzee	2020-06-22	0
NH F Bussum - Parkeerplaats De Zandzee	2020-06-29	0
NH F Bussum - Parkeerplaats De Zandzee	2020-07-06	0
NH F Bussum - Parkeerplaats De Zandzee	2020-07-13	0
NH F Bussum - Parkeerplaats De Zandzee	2020-07-20	0
NH F Bussum - Parkeerplaats De Zandzee	2020-07-27	0
NH F Bussum - Parkeerplaats De Zandzee	2020-08-03	0
NH F Bussum - Parkeerplaats De Zandzee	2020-08-10	0
NH F Bussum - Parkeerplaats De Zandzee	2020-08-17	0
NH F Bussum - Parkeerplaats De Zandzee	2020-08-24	0
NH F Bussum - Parkeerplaats De Zandzee	2020-08-31	0
NH F Bussum - Parkeerplaats De Zandzee	2020-09-07	0
NH F Bussum - Parkeerplaats De Zandzee	2020-09-14	0
NH F Bussum - Parkeerplaats De Zandzee	2020-09-21	0
NH F Bussum - Parkeerplaats De Zandzee	2020-09-28	0
NH F Bussum - Parkeerplaats De Zandzee	2020-10-05	666
NH F Bussum - Parkeerplaats De Zandzee	2020-10-12	1136
NH F Bussum - Parkeerplaats De Zandzee	2020-10-19	1011
NH F Bussum - Parkeerplaats De Zandzee	2020-10-26	376
NH F Bussum - Parkeerplaats De Zandzee	2020-11-02	0
NH F Bussum - Parkeerplaats De Zandzee	2020-11-09	0
NH F Bussum - Parkeerplaats De Zandzee	2020-11-16	0
NH F Bussum - Parkeerplaats De Zandzee	2020-11-23	0
NH F Bussum - Parkeerplaats De Zandzee	2020-11-30	0
NH F Bussum - Parkeerplaats De Zandzee	2020-12-07	0
NH F Bussum - Parkeerplaats De Zandzee	2020-12-14	0
NH F Bussum - Parkeerplaats De Zandzee	2020-12-21	1
NH F Bussum - Parkeerplaats De Zandzee	2020-12-28	0
NH F Bussum - Parkeerplaats De Zandzee	2021-01-04	0
NH F Bussum - Parkeerplaats De Zandzee	2021-01-11	0
NH F Bussum - Parkeerplaats De Zandzee	2021-01-18	0
NH F Bussum - Parkeerplaats De Zandzee	2021-01-25	0
NH F Bussum - Parkeerplaats De Zandzee	2021-02-01	0
NH F Bussum - Parkeerplaats De Zandzee	2021-02-08	0
NH F Bussum - Parkeerplaats De Zandzee	2021-02-15	0
NH F Bussum - Parkeerplaats De Zandzee	2021-02-22	0
NH F Bussum - Parkeerplaats De Zandzee	2021-03-01	0

Tabel 22: Aantal testen afgenomen op de GGD testlocaties per week van de afspraak.
(continued)

Afamelocatie	Week van afname	Aantal getest
NH F Bussum - Parkeerplaats De Zandzee	2021-03-08	0
NH F Bussum - Parkeerplaats De Zandzee	2021-03-15	0
NH F Bussum - Parkeerplaats De Zandzee	2021-03-22	0
NH F Bussum - Parkeerplaats De Zandzee	2021-03-29	0
NH F Bussum - Parkeerplaats De Zandzee	2021-04-05	0
NH F Bussum - Parkeerplaats De Zandzee	2021-04-12	0
NH F Bussum - Parkeerplaats De Zandzee	2021-04-19	0
NH F Bussum - Parkeerplaats De Zandzee	2021-04-26	0
NH F Bussum - Parkeerplaats De Zandzee	2021-05-03	0
NH F Bussum - Parkeerplaats De Zandzee	2021-05-10	0
NH F Bussum - Parkeerplaats De Zandzee	2021-05-17	0
NH F Bussum - Parkeerplaats De Zandzee	2021-05-24	0
NH F Bussum - Parkeerplaats De Zandzee	2021-05-31	0
NH F Bussum - Parkeerplaats De Zandzee	2021-06-07	0
NH F Bussum - Parkeerplaats De Zandzee	2021-06-14	0
NH F Bussum - Parkeerplaats De Zandzee	2021-06-21	0
NH F Bussum - Parkeerplaats De Zandzee	2021-06-28	0
NH F Bussum - Parkeerplaats De Zandzee	2021-07-05	0
NH F Bussum - Parkeerplaats De Zandzee	2021-07-12	0
NH F Bussum - Parkeerplaats De Zandzee	2021-07-19	0
NH F Bussum - Parkeerplaats De Zandzee	2021-07-26	0
NH F Huizen - Parkeerplaats Sijsjesberg	2020-06-01	0
NH F Huizen - Parkeerplaats Sijsjesberg	2020-06-08	0
NH F Huizen - Parkeerplaats Sijsjesberg	2020-06-15	0
NH F Huizen - Parkeerplaats Sijsjesberg	2020-06-22	0
NH F Huizen - Parkeerplaats Sijsjesberg	2020-06-29	0
NH F Huizen - Parkeerplaats Sijsjesberg	2020-07-06	0
NH F Huizen - Parkeerplaats Sijsjesberg	2020-07-13	0
NH F Huizen - Parkeerplaats Sijsjesberg	2020-07-20	0
NH F Huizen - Parkeerplaats Sijsjesberg	2020-07-27	0
NH F Huizen - Parkeerplaats Sijsjesberg	2020-08-03	0
NH F Huizen - Parkeerplaats Sijsjesberg	2020-08-10	0
NH F Huizen - Parkeerplaats Sijsjesberg	2020-08-17	0
NH F Huizen - Parkeerplaats Sijsjesberg	2020-08-24	0
NH F Huizen - Parkeerplaats Sijsjesberg	2020-08-31	0
NH F Huizen - Parkeerplaats Sijsjesberg	2020-09-07	0
NH F Huizen - Parkeerplaats Sijsjesberg	2020-09-14	0
NH F Huizen - Parkeerplaats Sijsjesberg	2020-09-21	0
NH F Huizen - Parkeerplaats Sijsjesberg	2020-09-28	0
NH F Huizen - Parkeerplaats Sijsjesberg	2020-10-05	0
NH F Huizen - Parkeerplaats Sijsjesberg	2020-10-12	0
NH F Huizen - Parkeerplaats Sijsjesberg	2020-10-19	0
NH F Huizen - Parkeerplaats Sijsjesberg	2020-10-26	0
NH F Huizen - Parkeerplaats Sijsjesberg	2020-11-02	0
NH F Huizen - Parkeerplaats Sijsjesberg	2020-11-09	0

Tabel 22: Aantal testen afgenomen op de GGD testlocaties per week van de afspraak.
(continued)

Afamelocatie	Week van afname	Aantal getest
NH F Huizen - Parkeerplaats Sijsjesberg	2020-11-16	0
NH F Huizen - Parkeerplaats Sijsjesberg	2020-11-23	0
NH F Huizen - Parkeerplaats Sijsjesberg	2020-11-30	0
NH F Huizen - Parkeerplaats Sijsjesberg	2020-12-07	0
NH F Huizen - Parkeerplaats Sijsjesberg	2020-12-14	0
NH F Huizen - Parkeerplaats Sijsjesberg	2020-12-21	411
NH F Huizen - Parkeerplaats Sijsjesberg	2020-12-28	67
NH F Huizen - Parkeerplaats Sijsjesberg	2021-01-04	13
NH F Huizen - Parkeerplaats Sijsjesberg	2021-01-11	0
NH F Huizen - Parkeerplaats Sijsjesberg	2021-01-18	0
NH F Huizen - Parkeerplaats Sijsjesberg	2021-01-25	0
NH F Huizen - Parkeerplaats Sijsjesberg	2021-02-01	0
NH F Huizen - Parkeerplaats Sijsjesberg	2021-02-08	0
NH F Huizen - Parkeerplaats Sijsjesberg	2021-02-15	0
NH F Huizen - Parkeerplaats Sijsjesberg	2021-02-22	0
NH F Huizen - Parkeerplaats Sijsjesberg	2021-03-01	0
NH F Huizen - Parkeerplaats Sijsjesberg	2021-03-08	0
NH F Huizen - Parkeerplaats Sijsjesberg	2021-03-15	0
NH F Huizen - Parkeerplaats Sijsjesberg	2021-03-22	0
NH F Huizen - Parkeerplaats Sijsjesberg	2021-03-29	0
NH F Huizen - Parkeerplaats Sijsjesberg	2021-04-05	0
NH F Huizen - Parkeerplaats Sijsjesberg	2021-04-12	0
NH F Huizen - Parkeerplaats Sijsjesberg	2021-04-19	0
NH F Huizen - Parkeerplaats Sijsjesberg	2021-04-26	0
NH F Huizen - Parkeerplaats Sijsjesberg	2021-05-03	0
NH F Huizen - Parkeerplaats Sijsjesberg	2021-05-10	0
NH F Huizen - Parkeerplaats Sijsjesberg	2021-05-17	0
NH F Huizen - Parkeerplaats Sijsjesberg	2021-05-24	0
NH F Huizen - Parkeerplaats Sijsjesberg	2021-05-31	0
NH F Huizen - Parkeerplaats Sijsjesberg	2021-06-07	0
NH F Huizen - Parkeerplaats Sijsjesberg	2021-06-14	0
NH F Huizen - Parkeerplaats Sijsjesberg	2021-06-21	0
NH F Huizen - Parkeerplaats Sijsjesberg	2021-06-28	0
NH F Huizen - Parkeerplaats Sijsjesberg	2021-07-05	0
NH F Huizen - Parkeerplaats Sijsjesberg	2021-07-12	0
NH F Huizen - Parkeerplaats Sijsjesberg	2021-07-19	0
NH F Huizen - Parkeerplaats Sijsjesberg	2021-07-26	0
PRIO NH D Bussum - Struikheiweg 14	2020-06-01	0
PRIO NH D Bussum - Struikheiweg 14	2020-06-08	0
PRIO NH D Bussum - Struikheiweg 14	2020-06-15	0
PRIO NH D Bussum - Struikheiweg 14	2020-06-22	0
PRIO NH D Bussum - Struikheiweg 14	2020-06-29	0
PRIO NH D Bussum - Struikheiweg 14	2020-07-06	0
PRIO NH D Bussum - Struikheiweg 14	2020-07-13	0
PRIO NH D Bussum - Struikheiweg 14	2020-07-20	0

Tabel 22: Aantal testen afgenomen op de GGD testlocaties per week van de afspraak.
(continued)

Afnamelocatie	Week van afname	Aantal getest
PRIO NH D Bussum - Struikheiweg 14	2020-07-27	0
PRIO NH D Bussum - Struikheiweg 14	2020-08-03	0
PRIO NH D Bussum - Struikheiweg 14	2020-08-10	0
PRIO NH D Bussum - Struikheiweg 14	2020-08-17	0
PRIO NH D Bussum - Struikheiweg 14	2020-08-24	0
PRIO NH D Bussum - Struikheiweg 14	2020-08-31	0
PRIO NH D Bussum - Struikheiweg 14	2020-09-07	0
PRIO NH D Bussum - Struikheiweg 14	2020-09-14	0
PRIO NH D Bussum - Struikheiweg 14	2020-09-21	500
PRIO NH D Bussum - Struikheiweg 14	2020-09-28	558
PRIO NH D Bussum - Struikheiweg 14	2020-10-05	572
PRIO NH D Bussum - Struikheiweg 14	2020-10-12	618
PRIO NH D Bussum - Struikheiweg 14	2020-10-19	549
PRIO NH D Bussum - Struikheiweg 14	2020-10-26	489
PRIO NH D Bussum - Struikheiweg 14	2020-11-02	365
PRIO NH D Bussum - Struikheiweg 14	2020-11-09	280
PRIO NH D Bussum - Struikheiweg 14	2020-11-16	302
PRIO NH D Bussum - Struikheiweg 14	2020-11-23	276
PRIO NH D Bussum - Struikheiweg 14	2020-11-30	277
PRIO NH D Bussum - Struikheiweg 14	2020-12-07	483
PRIO NH D Bussum - Struikheiweg 14	2020-12-14	481
PRIO NH D Bussum - Struikheiweg 14	2020-12-21	305
PRIO NH D Bussum - Struikheiweg 14	2020-12-28	210
PRIO NH D Bussum - Struikheiweg 14	2021-01-04	139
PRIO NH D Bussum - Struikheiweg 14	2021-01-11	0
PRIO NH D Bussum - Struikheiweg 14	2021-01-18	0
PRIO NH D Bussum - Struikheiweg 14	2021-01-25	0
PRIO NH D Bussum - Struikheiweg 14	2021-02-01	0
PRIO NH D Bussum - Struikheiweg 14	2021-02-08	0
PRIO NH D Bussum - Struikheiweg 14	2021-02-15	0
PRIO NH D Bussum - Struikheiweg 14	2021-02-22	0
PRIO NH D Bussum - Struikheiweg 14	2021-03-01	0
PRIO NH D Bussum - Struikheiweg 14	2021-03-08	0
PRIO NH D Bussum - Struikheiweg 14	2021-03-15	0
PRIO NH D Bussum - Struikheiweg 14	2021-03-22	0
PRIO NH D Bussum - Struikheiweg 14	2021-03-29	0
PRIO NH D Bussum - Struikheiweg 14	2021-04-05	0
PRIO NH D Bussum - Struikheiweg 14	2021-04-12	0
PRIO NH D Bussum - Struikheiweg 14	2021-04-19	0
PRIO NH D Bussum - Struikheiweg 14	2021-04-26	0
PRIO NH D Bussum - Struikheiweg 14	2021-05-03	0
PRIO NH D Bussum - Struikheiweg 14	2021-05-10	0
PRIO NH D Bussum - Struikheiweg 14	2021-05-17	0
PRIO NH D Bussum - Struikheiweg 14	2021-05-24	0
PRIO NH D Bussum - Struikheiweg 14	2021-05-31	0

Tabel 22: Aantal testen afgenomen op de GGD testlocaties per week van de afspraak.
(continued)

Afnamelocatie	Week van afname	Aantal getest
PRIO NH D Bussum - Struikheiweg 14	2021-06-07	0
PRIO NH D Bussum - Struikheiweg 14	2021-06-14	0
PRIO NH D Bussum - Struikheiweg 14	2021-06-21	0
PRIO NH D Bussum - Struikheiweg 14	2021-06-28	0
PRIO NH D Bussum - Struikheiweg 14	2021-07-05	0
PRIO NH D Bussum - Struikheiweg 14	2021-07-12	0
PRIO NH D Bussum - Struikheiweg 14	2021-07-19	0
PRIO NH D Bussum - Struikheiweg 14	2021-07-26	0
PRIO NH D Hilversum - Athene	2020-06-01	0
PRIO NH D Hilversum - Athene	2020-06-08	0
PRIO NH D Hilversum - Athene	2020-06-15	0
PRIO NH D Hilversum - Athene	2020-06-22	0
PRIO NH D Hilversum - Athene	2020-06-29	0
PRIO NH D Hilversum - Athene	2020-07-06	0
PRIO NH D Hilversum - Athene	2020-07-13	0
PRIO NH D Hilversum - Athene	2020-07-20	0
PRIO NH D Hilversum - Athene	2020-07-27	0
PRIO NH D Hilversum - Athene	2020-08-03	0
PRIO NH D Hilversum - Athene	2020-08-10	0
PRIO NH D Hilversum - Athene	2020-08-17	0
PRIO NH D Hilversum - Athene	2020-08-24	0
PRIO NH D Hilversum - Athene	2020-08-31	0
PRIO NH D Hilversum - Athene	2020-09-07	0
PRIO NH D Hilversum - Athene	2020-09-14	0
PRIO NH D Hilversum - Athene	2020-09-21	0
PRIO NH D Hilversum - Athene	2020-09-28	0
PRIO NH D Hilversum - Athene	2020-10-05	0
PRIO NH D Hilversum - Athene	2020-10-12	0
PRIO NH D Hilversum - Athene	2020-10-19	0
PRIO NH D Hilversum - Athene	2020-10-26	0
PRIO NH D Hilversum - Athene	2020-11-02	0
PRIO NH D Hilversum - Athene	2020-11-09	0
PRIO NH D Hilversum - Athene	2020-11-16	0
PRIO NH D Hilversum - Athene	2020-11-23	0
PRIO NH D Hilversum - Athene	2020-11-30	0
PRIO NH D Hilversum - Athene	2020-12-07	0
PRIO NH D Hilversum - Athene	2020-12-14	0
PRIO NH D Hilversum - Athene	2020-12-21	0
PRIO NH D Hilversum - Athene	2020-12-28	0
PRIO NH D Hilversum - Athene	2021-01-04	71
PRIO NH D Hilversum - Athene	2021-01-11	188
PRIO NH D Hilversum - Athene	2021-01-18	229
PRIO NH D Hilversum - Athene	2021-01-25	163
PRIO NH D Hilversum - Athene	2021-02-01	207
PRIO NH D Hilversum - Athene	2021-02-08	250

Tabel 22: Aantal testen afgenomen op de GGD testlocaties per week van de afspraak.
(continued)

Afnamelocatie	Week van afname	Aantal getest
PRIO NH D Hilversum - Athene	2021-02-15	277
PRIO NH D Hilversum - Athene	2021-02-22	135
PRIO NH D Hilversum - Athene	2021-03-01	0
PRIO NH D Hilversum - Athene	2021-03-08	0
PRIO NH D Hilversum - Athene	2021-03-15	0
PRIO NH D Hilversum - Athene	2021-03-22	0
PRIO NH D Hilversum - Athene	2021-03-29	0
PRIO NH D Hilversum - Athene	2021-04-05	0
PRIO NH D Hilversum - Athene	2021-04-12	0
PRIO NH D Hilversum - Athene	2021-04-19	0
PRIO NH D Hilversum - Athene	2021-04-26	0
PRIO NH D Hilversum - Athene	2021-05-03	0
PRIO NH D Hilversum - Athene	2021-05-10	0
PRIO NH D Hilversum - Athene	2021-05-17	0
PRIO NH D Hilversum - Athene	2021-05-24	0
PRIO NH D Hilversum - Athene	2021-05-31	0
PRIO NH D Hilversum - Athene	2021-06-07	0
PRIO NH D Hilversum - Athene	2021-06-14	0
PRIO NH D Hilversum - Athene	2021-06-21	0
PRIO NH D Hilversum - Athene	2021-06-28	0
PRIO NH D Hilversum - Athene	2021-07-05	0
PRIO NH D Hilversum - Athene	2021-07-12	0
PRIO NH D Hilversum - Athene	2021-07-19	0
PRIO NH D Hilversum - Athene	2021-07-26	0
GGD Bussum Struikheiweg - ALLEEN zorgmedewerkers	2020-06-01	0
GGD Bussum Struikheiweg - ALLEEN zorgmedewerkers	2020-06-08	0
GGD Bussum Struikheiweg - ALLEEN zorgmedewerkers	2020-06-15	0
GGD Bussum Struikheiweg - ALLEEN zorgmedewerkers	2020-06-22	0
GGD Bussum Struikheiweg - ALLEEN zorgmedewerkers	2020-06-29	0
GGD Bussum Struikheiweg - ALLEEN zorgmedewerkers	2020-07-06	0
GGD Bussum Struikheiweg - ALLEEN zorgmedewerkers	2020-07-13	0
GGD Bussum Struikheiweg - ALLEEN zorgmedewerkers	2020-07-20	0
GGD Bussum Struikheiweg - ALLEEN zorgmedewerkers	2020-07-27	0
GGD Bussum Struikheiweg - ALLEEN zorgmedewerkers	2020-08-03	0

Tabel 22: Aantal testen afgenomen op de GGD testlocaties per week van de afspraak.
(continued)

Afamelocatie	Week van afname	Aantal getest
GGD Bussum Struikheiweg - ALLEEN zorgmedewerkers	2020-08-10	0
GGD Bussum Struikheiweg - ALLEEN zorgmedewerkers	2020-08-17	0
GGD Bussum Struikheiweg - ALLEEN zorgmedewerkers	2020-08-24	0
GGD Bussum Struikheiweg - ALLEEN zorgmedewerkers	2020-08-31	0
GGD Bussum Struikheiweg - ALLEEN zorgmedewerkers	2020-09-07	0
GGD Bussum Struikheiweg - ALLEEN zorgmedewerkers	2020-09-14	139
GGD Bussum Struikheiweg - ALLEEN zorgmedewerkers	2020-09-21	13
GGD Bussum Struikheiweg - ALLEEN zorgmedewerkers	2020-09-28	0
GGD Bussum Struikheiweg - ALLEEN zorgmedewerkers	2020-10-05	0
GGD Bussum Struikheiweg - ALLEEN zorgmedewerkers	2020-10-12	0
GGD Bussum Struikheiweg - ALLEEN zorgmedewerkers	2020-10-19	0
GGD Bussum Struikheiweg - ALLEEN zorgmedewerkers	2020-10-26	0
GGD Bussum Struikheiweg - ALLEEN zorgmedewerkers	2020-11-02	0
GGD Bussum Struikheiweg - ALLEEN zorgmedewerkers	2020-11-09	0
GGD Bussum Struikheiweg - ALLEEN zorgmedewerkers	2020-11-16	0
GGD Bussum Struikheiweg - ALLEEN zorgmedewerkers	2020-11-23	0
GGD Bussum Struikheiweg - ALLEEN zorgmedewerkers	2020-11-30	0
GGD Bussum Struikheiweg - ALLEEN zorgmedewerkers	2020-12-07	0
GGD Bussum Struikheiweg - ALLEEN zorgmedewerkers	2020-12-14	0
GGD Bussum Struikheiweg - ALLEEN zorgmedewerkers	2020-12-21	0
GGD Bussum Struikheiweg - ALLEEN zorgmedewerkers	2020-12-28	0
GGD Bussum Struikheiweg - ALLEEN zorgmedewerkers	2021-01-04	0

Tabel 22: Aantal testen afgenomen op de GGD testlocaties per week van de afspraak.
(continued)

Afamelocatie	Week van afname	Aantal getest
GGD Bussum Struikheiweg - ALLEEN zorgmedewerkers	2021-01-11	0
GGD Bussum Struikheiweg - ALLEEN zorgmedewerkers	2021-01-18	0
GGD Bussum Struikheiweg - ALLEEN zorgmedewerkers	2021-01-25	0
GGD Bussum Struikheiweg - ALLEEN zorgmedewerkers	2021-02-01	0
GGD Bussum Struikheiweg - ALLEEN zorgmedewerkers	2021-02-08	0
GGD Bussum Struikheiweg - ALLEEN zorgmedewerkers	2021-02-15	0
GGD Bussum Struikheiweg - ALLEEN zorgmedewerkers	2021-02-22	0
GGD Bussum Struikheiweg - ALLEEN zorgmedewerkers	2021-03-01	0
GGD Bussum Struikheiweg - ALLEEN zorgmedewerkers	2021-03-08	0
GGD Bussum Struikheiweg - ALLEEN zorgmedewerkers	2021-03-15	0
GGD Bussum Struikheiweg - ALLEEN zorgmedewerkers	2021-03-22	0
GGD Bussum Struikheiweg - ALLEEN zorgmedewerkers	2021-03-29	0
GGD Bussum Struikheiweg - ALLEEN zorgmedewerkers	2021-04-05	0
GGD Bussum Struikheiweg - ALLEEN zorgmedewerkers	2021-04-12	0
GGD Bussum Struikheiweg - ALLEEN zorgmedewerkers	2021-04-19	0
GGD Bussum Struikheiweg - ALLEEN zorgmedewerkers	2021-04-26	0
GGD Bussum Struikheiweg - ALLEEN zorgmedewerkers	2021-05-03	0
GGD Bussum Struikheiweg - ALLEEN zorgmedewerkers	2021-05-10	0
GGD Bussum Struikheiweg - ALLEEN zorgmedewerkers	2021-05-17	0
GGD Bussum Struikheiweg - ALLEEN zorgmedewerkers	2021-05-24	0
GGD Bussum Struikheiweg - ALLEEN zorgmedewerkers	2021-05-31	0
GGD Bussum Struikheiweg - ALLEEN zorgmedewerkers	2021-06-07	0

Tabel 22: Aantal testen afgenomen op de GGD testlocaties per week van de afspraak.
(continued)

Afnamelocatie	Week van afname	Aantal getest
GGD Bussum Struikheiweg - ALLEEN zorgmedewerkers	2021-06-14	0
GGD Bussum Struikheiweg - ALLEEN zorgmedewerkers	2021-06-21	0
GGD Bussum Struikheiweg - ALLEEN zorgmedewerkers	2021-06-28	0
GGD Bussum Struikheiweg - ALLEEN zorgmedewerkers	2021-07-05	0
GGD Bussum Struikheiweg - ALLEEN zorgmedewerkers	2021-07-12	0
GGD Bussum Struikheiweg - ALLEEN zorgmedewerkers	2021-07-19	0
GGD Bussum Struikheiweg - ALLEEN zorgmedewerkers	2021-07-26	0
Niet vermeld	2020-06-01	0
Niet vermeld	2020-06-08	0
Niet vermeld	2020-06-15	0
Niet vermeld	2020-06-22	0
Niet vermeld	2020-06-29	0
Niet vermeld	2020-07-06	0
Niet vermeld	2020-07-13	0
Niet vermeld	2020-07-20	0
Niet vermeld	2020-07-27	0
Niet vermeld	2020-08-03	0
Niet vermeld	2020-08-10	0
Niet vermeld	2020-08-17	0
Niet vermeld	2020-08-24	0
Niet vermeld	2020-08-31	0
Niet vermeld	2020-09-07	0
Niet vermeld	2020-09-14	2
Niet vermeld	2020-09-21	0
Niet vermeld	2020-09-28	1
Niet vermeld	2020-10-05	3
Niet vermeld	2020-10-12	4
Niet vermeld	2020-10-19	2
Niet vermeld	2020-10-26	0
Niet vermeld	2020-11-02	1
Niet vermeld	2020-11-09	0
Niet vermeld	2020-11-16	3
Niet vermeld	2020-11-23	0
Niet vermeld	2020-11-30	2
Niet vermeld	2020-12-07	4
Niet vermeld	2020-12-14	2
Niet vermeld	2020-12-21	1
Niet vermeld	2020-12-28	4

Tabel 22: Aantal testen afgenomen op de GGD testlocaties per week van de afspraak.
(continued)

Afnamelocatie	Week van afname	Aantal getest
Niet vermeld	2021-01-04	1
Niet vermeld	2021-01-11	0
Niet vermeld	2021-01-18	2
Niet vermeld	2021-01-25	2
Niet vermeld	2021-02-01	1
Niet vermeld	2021-02-08	2
Niet vermeld	2021-02-15	2
Niet vermeld	2021-02-22	0
Niet vermeld	2021-03-01	1
Niet vermeld	2021-03-08	3
Niet vermeld	2021-03-15	1
Niet vermeld	2021-03-22	0
Niet vermeld	2021-03-29	0
Niet vermeld	2021-04-05	0
Niet vermeld	2021-04-12	1
Niet vermeld	2021-04-19	0
Niet vermeld	2021-04-26	0
Niet vermeld	2021-05-03	0
Niet vermeld	2021-05-10	0
Niet vermeld	2021-05-17	0
Niet vermeld	2021-05-24	0
Niet vermeld	2021-05-31	0
Niet vermeld	2021-06-07	0
Niet vermeld	2021-06-14	0
Niet vermeld	2021-06-21	0
Niet vermeld	2021-06-28	0
Niet vermeld	2021-07-05	0
Niet vermeld	2021-07-12	0
Niet vermeld	2021-07-19	0
Niet vermeld	2021-07-26	0
PRIO Test D Hilversum - Athene	2020-06-01	0
PRIO Test D Hilversum - Athene	2020-06-08	0
PRIO Test D Hilversum - Athene	2020-06-15	0
PRIO Test D Hilversum - Athene	2020-06-22	0
PRIO Test D Hilversum - Athene	2020-06-29	0
PRIO Test D Hilversum - Athene	2020-07-06	0
PRIO Test D Hilversum - Athene	2020-07-13	0
PRIO Test D Hilversum - Athene	2020-07-20	0
PRIO Test D Hilversum - Athene	2020-07-27	0
PRIO Test D Hilversum - Athene	2020-08-03	0
PRIO Test D Hilversum - Athene	2020-08-10	0
PRIO Test D Hilversum - Athene	2020-08-17	0
PRIO Test D Hilversum - Athene	2020-08-24	0
PRIO Test D Hilversum - Athene	2020-08-31	0
PRIO Test D Hilversum - Athene	2020-09-07	0

Tabel 22: Aantal testen afgenomen op de GGD testlocaties per week van de afspraak.
(continued)

Afnamelocatie	Week van afname	Aantal getest
PRIO Test D Hilversum - Athene	2020-09-14	0
PRIO Test D Hilversum - Athene	2020-09-21	0
PRIO Test D Hilversum - Athene	2020-09-28	0
PRIO Test D Hilversum - Athene	2020-10-05	0
PRIO Test D Hilversum - Athene	2020-10-12	0
PRIO Test D Hilversum - Athene	2020-10-19	0
PRIO Test D Hilversum - Athene	2020-10-26	0
PRIO Test D Hilversum - Athene	2020-11-02	0
PRIO Test D Hilversum - Athene	2020-11-09	0
PRIO Test D Hilversum - Athene	2020-11-16	0
PRIO Test D Hilversum - Athene	2020-11-23	0
PRIO Test D Hilversum - Athene	2020-11-30	0
PRIO Test D Hilversum - Athene	2020-12-07	0
PRIO Test D Hilversum - Athene	2020-12-14	0
PRIO Test D Hilversum - Athene	2020-12-21	0
PRIO Test D Hilversum - Athene	2020-12-28	0
PRIO Test D Hilversum - Athene	2021-01-04	0
PRIO Test D Hilversum - Athene	2021-01-11	0
PRIO Test D Hilversum - Athene	2021-01-18	0
PRIO Test D Hilversum - Athene	2021-01-25	0
PRIO Test D Hilversum - Athene	2021-02-01	0
PRIO Test D Hilversum - Athene	2021-02-08	0
PRIO Test D Hilversum - Athene	2021-02-15	0
PRIO Test D Hilversum - Athene	2021-02-22	78
PRIO Test D Hilversum - Athene	2021-03-01	313
PRIO Test D Hilversum - Athene	2021-03-08	432
PRIO Test D Hilversum - Athene	2021-03-15	507
PRIO Test D Hilversum - Athene	2021-03-22	509
PRIO Test D Hilversum - Athene	2021-03-29	347
PRIO Test D Hilversum - Athene	2021-04-05	332
PRIO Test D Hilversum - Athene	2021-04-12	324
PRIO Test D Hilversum - Athene	2021-04-19	344
PRIO Test D Hilversum - Athene	2021-04-26	236
PRIO Test D Hilversum - Athene	2021-05-03	197
PRIO Test D Hilversum - Athene	2021-05-10	165
PRIO Test D Hilversum - Athene	2021-05-17	117
PRIO Test D Hilversum - Athene	2021-05-24	140
PRIO Test D Hilversum - Athene	2021-05-31	120
PRIO Test D Hilversum - Athene	2021-06-07	78
PRIO Test D Hilversum - Athene	2021-06-14	90
PRIO Test D Hilversum - Athene	2021-06-21	74
PRIO Test D Hilversum - Athene	2021-06-28	56
PRIO Test D Hilversum - Athene	2021-07-05	133
PRIO Test D Hilversum - Athene	2021-07-12	135
PRIO Test D Hilversum - Athene	2021-07-19	109

Tabel 22: Aantal testen afgenomen op de GGD testlocaties per week van de afspraak.
(continued)

Afamelocatie	Week van afname	Aantal getest
PRIO Test D Hilversum - Athene	2021-07-26	103
Test D Hilversum - Athene	2020-06-01	0
Test D Hilversum - Athene	2020-06-08	0
Test D Hilversum - Athene	2020-06-15	0
Test D Hilversum - Athene	2020-06-22	0
Test D Hilversum - Athene	2020-06-29	0
Test D Hilversum - Athene	2020-07-06	0
Test D Hilversum - Athene	2020-07-13	0
Test D Hilversum - Athene	2020-07-20	0
Test D Hilversum - Athene	2020-07-27	0
Test D Hilversum - Athene	2020-08-03	0
Test D Hilversum - Athene	2020-08-10	0
Test D Hilversum - Athene	2020-08-17	0
Test D Hilversum - Athene	2020-08-24	0
Test D Hilversum - Athene	2020-08-31	0
Test D Hilversum - Athene	2020-09-07	0
Test D Hilversum - Athene	2020-09-14	0
Test D Hilversum - Athene	2020-09-21	0
Test D Hilversum - Athene	2020-09-28	0
Test D Hilversum - Athene	2020-10-05	0
Test D Hilversum - Athene	2020-10-12	0
Test D Hilversum - Athene	2020-10-19	0
Test D Hilversum - Athene	2020-10-26	0
Test D Hilversum - Athene	2020-11-02	0
Test D Hilversum - Athene	2020-11-09	0
Test D Hilversum - Athene	2020-11-16	0
Test D Hilversum - Athene	2020-11-23	0
Test D Hilversum - Athene	2020-11-30	0
Test D Hilversum - Athene	2020-12-07	0
Test D Hilversum - Athene	2020-12-14	0
Test D Hilversum - Athene	2020-12-21	0
Test D Hilversum - Athene	2020-12-28	0
Test D Hilversum - Athene	2021-01-04	0
Test D Hilversum - Athene	2021-01-11	0
Test D Hilversum - Athene	2021-01-18	0
Test D Hilversum - Athene	2021-01-25	0
Test D Hilversum - Athene	2021-02-01	0
Test D Hilversum - Athene	2021-02-08	0
Test D Hilversum - Athene	2021-02-15	0
Test D Hilversum - Athene	2021-02-22	992
Test D Hilversum - Athene	2021-03-01	2904
Test D Hilversum - Athene	2021-03-08	3126
Test D Hilversum - Athene	2021-03-15	2974
Test D Hilversum - Athene	2021-03-22	2955
Test D Hilversum - Athene	2021-03-29	2552

Tabel 22: Aantal testen afgenomen op de GGD testlocaties per week van de afspraak.
(continued)

Afnamelocatie	Week van afname	Aantal getest
Test D Hilversum - Athene	2021-04-05	2558
Test D Hilversum - Athene	2021-04-12	2600
Test D Hilversum - Athene	2021-04-19	2586
Test D Hilversum - Athene	2021-04-26	1872
Test D Hilversum - Athene	2021-05-03	1787
Test D Hilversum - Athene	2021-05-10	1649
Test D Hilversum - Athene	2021-05-17	1253
Test D Hilversum - Athene	2021-05-24	1204
Test D Hilversum - Athene	2021-05-31	911
Test D Hilversum - Athene	2021-06-07	746
Test D Hilversum - Athene	2021-06-14	794
Test D Hilversum - Athene	2021-06-21	773
Test D Hilversum - Athene	2021-06-28	811
Test D Hilversum - Athene	2021-07-05	1153
Test D Hilversum - Athene	2021-07-12	2137
Test D Hilversum - Athene	2021-07-19	1808
Test D Hilversum - Athene	2021-07-26	1134
Test D Huizen - Ericaweg 24	2020-06-01	0
Test D Huizen - Ericaweg 24	2020-06-08	0
Test D Huizen - Ericaweg 24	2020-06-15	0
Test D Huizen - Ericaweg 24	2020-06-22	0
Test D Huizen - Ericaweg 24	2020-06-29	0
Test D Huizen - Ericaweg 24	2020-07-06	0
Test D Huizen - Ericaweg 24	2020-07-13	0
Test D Huizen - Ericaweg 24	2020-07-20	0
Test D Huizen - Ericaweg 24	2020-07-27	0
Test D Huizen - Ericaweg 24	2020-08-03	0
Test D Huizen - Ericaweg 24	2020-08-10	0
Test D Huizen - Ericaweg 24	2020-08-17	0
Test D Huizen - Ericaweg 24	2020-08-24	0
Test D Huizen - Ericaweg 24	2020-08-31	0
Test D Huizen - Ericaweg 24	2020-09-07	0
Test D Huizen - Ericaweg 24	2020-09-14	0
Test D Huizen - Ericaweg 24	2020-09-21	0
Test D Huizen - Ericaweg 24	2020-09-28	0
Test D Huizen - Ericaweg 24	2020-10-05	0
Test D Huizen - Ericaweg 24	2020-10-12	0
Test D Huizen - Ericaweg 24	2020-10-19	0
Test D Huizen - Ericaweg 24	2020-10-26	0
Test D Huizen - Ericaweg 24	2020-11-02	0
Test D Huizen - Ericaweg 24	2020-11-09	0
Test D Huizen - Ericaweg 24	2020-11-16	0
Test D Huizen - Ericaweg 24	2020-11-23	0
Test D Huizen - Ericaweg 24	2020-11-30	0
Test D Huizen - Ericaweg 24	2020-12-07	0

Tabel 22: Aantal testen afgenomen op de GGD testlocaties per week van de afspraak.
(continued)

Afamelocatie	Week van afname	Aantal getest
Test D Huizen - Ericaweg 24	2020-12-14	0
Test D Huizen - Ericaweg 24	2020-12-21	0
Test D Huizen - Ericaweg 24	2020-12-28	0
Test D Huizen - Ericaweg 24	2021-01-04	0
Test D Huizen - Ericaweg 24	2021-01-11	0
Test D Huizen - Ericaweg 24	2021-01-18	0
Test D Huizen - Ericaweg 24	2021-01-25	0
Test D Huizen - Ericaweg 24	2021-02-01	0
Test D Huizen - Ericaweg 24	2021-02-08	0
Test D Huizen - Ericaweg 24	2021-02-15	0
Test D Huizen - Ericaweg 24	2021-02-22	1114
Test D Huizen - Ericaweg 24	2021-03-01	1488
Test D Huizen - Ericaweg 24	2021-03-08	0
Test D Huizen - Ericaweg 24	2021-03-15	0
Test D Huizen - Ericaweg 24	2021-03-22	0
Test D Huizen - Ericaweg 24	2021-03-29	0
Test D Huizen - Ericaweg 24	2021-04-05	0
Test D Huizen - Ericaweg 24	2021-04-12	0
Test D Huizen - Ericaweg 24	2021-04-19	0
Test D Huizen - Ericaweg 24	2021-04-26	0
Test D Huizen - Ericaweg 24	2021-05-03	0
Test D Huizen - Ericaweg 24	2021-05-10	0
Test D Huizen - Ericaweg 24	2021-05-17	0
Test D Huizen - Ericaweg 24	2021-05-24	0
Test D Huizen - Ericaweg 24	2021-05-31	0
Test D Huizen - Ericaweg 24	2021-06-07	0
Test D Huizen - Ericaweg 24	2021-06-14	0
Test D Huizen - Ericaweg 24	2021-06-21	0
Test D Huizen - Ericaweg 24	2021-06-28	0
Test D Huizen - Ericaweg 24	2021-07-05	0
Test D Huizen - Ericaweg 24	2021-07-12	0
Test D Huizen - Ericaweg 24	2021-07-19	0
Test D Huizen - Ericaweg 24	2021-07-26	0
Test Kind D Huizen - Parkeerplaats Sijsjesberg	2020-06-01	0
Test Kind D Huizen - Parkeerplaats Sijsjesberg	2020-06-08	0
Test Kind D Huizen - Parkeerplaats Sijsjesberg	2020-06-15	0
Test Kind D Huizen - Parkeerplaats Sijsjesberg	2020-06-22	0
Test Kind D Huizen - Parkeerplaats Sijsjesberg	2020-06-29	0
Test Kind D Huizen - Parkeerplaats Sijsjesberg	2020-07-06	0

Tabel 22: Aantal testen afgenomen op de GGD testlocaties per week van de afspraak.
(continued)

Afnamelocatie	Week van afname	Aantal getest
Test Kind D Huizen - Parkeerplaats Sijsjesberg	2020-07-13	0
Test Kind D Huizen - Parkeerplaats Sijsjesberg	2020-07-20	0
Test Kind D Huizen - Parkeerplaats Sijsjesberg	2020-07-27	0
Test Kind D Huizen - Parkeerplaats Sijsjesberg	2020-08-03	0
Test Kind D Huizen - Parkeerplaats Sijsjesberg	2020-08-10	0
Test Kind D Huizen - Parkeerplaats Sijsjesberg	2020-08-17	0
Test Kind D Huizen - Parkeerplaats Sijsjesberg	2020-08-24	0
Test Kind D Huizen - Parkeerplaats Sijsjesberg	2020-08-31	0
Test Kind D Huizen - Parkeerplaats Sijsjesberg	2020-09-07	0
Test Kind D Huizen - Parkeerplaats Sijsjesberg	2020-09-14	0
Test Kind D Huizen - Parkeerplaats Sijsjesberg	2020-09-21	0
Test Kind D Huizen - Parkeerplaats Sijsjesberg	2020-09-28	0
Test Kind D Huizen - Parkeerplaats Sijsjesberg	2020-10-05	0
Test Kind D Huizen - Parkeerplaats Sijsjesberg	2020-10-12	0
Test Kind D Huizen - Parkeerplaats Sijsjesberg	2020-10-19	0
Test Kind D Huizen - Parkeerplaats Sijsjesberg	2020-10-26	0
Test Kind D Huizen - Parkeerplaats Sijsjesberg	2020-11-02	0
Test Kind D Huizen - Parkeerplaats Sijsjesberg	2020-11-09	0
Test Kind D Huizen - Parkeerplaats Sijsjesberg	2020-11-16	0
Test Kind D Huizen - Parkeerplaats Sijsjesberg	2020-11-23	0
Test Kind D Huizen - Parkeerplaats Sijsjesberg	2020-11-30	0
Test Kind D Huizen - Parkeerplaats Sijsjesberg	2020-12-07	0

Tabel 22: Aantal testen afgenomen op de GGD testlocaties per week van de afspraak.
(continued)

Afamelocatie	Week van afname	Aantal getest
Test Kind D Huizen - Parkeerplaats Sijsjesberg	2020-12-14	0
Test Kind D Huizen - Parkeerplaats Sijsjesberg	2020-12-21	0
Test Kind D Huizen - Parkeerplaats Sijsjesberg	2020-12-28	0
Test Kind D Huizen - Parkeerplaats Sijsjesberg	2021-01-04	0
Test Kind D Huizen - Parkeerplaats Sijsjesberg	2021-01-11	0
Test Kind D Huizen - Parkeerplaats Sijsjesberg	2021-01-18	0
Test Kind D Huizen - Parkeerplaats Sijsjesberg	2021-01-25	0
Test Kind D Huizen - Parkeerplaats Sijsjesberg	2021-02-01	0
Test Kind D Huizen - Parkeerplaats Sijsjesberg	2021-02-08	0
Test Kind D Huizen - Parkeerplaats Sijsjesberg	2021-02-15	0
Test Kind D Huizen - Parkeerplaats Sijsjesberg	2021-02-22	0
Test Kind D Huizen - Parkeerplaats Sijsjesberg	2021-03-01	0
Test Kind D Huizen - Parkeerplaats Sijsjesberg	2021-03-08	299
Test Kind D Huizen - Parkeerplaats Sijsjesberg	2021-03-15	703
Test Kind D Huizen - Parkeerplaats Sijsjesberg	2021-03-22	717
Test Kind D Huizen - Parkeerplaats Sijsjesberg	2021-03-29	725
Test Kind D Huizen - Parkeerplaats Sijsjesberg	2021-04-05	689
Test Kind D Huizen - Parkeerplaats Sijsjesberg	2021-04-12	724
Test Kind D Huizen - Parkeerplaats Sijsjesberg	2021-04-19	676
Test Kind D Huizen - Parkeerplaats Sijsjesberg	2021-04-26	518
Test Kind D Huizen - Parkeerplaats Sijsjesberg	2021-05-03	339
Test Kind D Huizen - Parkeerplaats Sijsjesberg	2021-05-10	333

Tabel 22: Aantal testen afgenomen op de GGD testlocaties per week van de afspraak.
(continued)

Afamelocatie	Week van afname	Aantal getest
Test Kind D Huizen - Parkeerplaats Sijsjesberg	2021-05-17	385
Test Kind D Huizen - Parkeerplaats Sijsjesberg	2021-05-24	432
Test Kind D Huizen - Parkeerplaats Sijsjesberg	2021-05-31	448
Test Kind D Huizen - Parkeerplaats Sijsjesberg	2021-06-07	242
Test Kind D Huizen - Parkeerplaats Sijsjesberg	2021-06-14	49
Test Kind D Huizen - Parkeerplaats Sijsjesberg	2021-06-21	0
Test Kind D Huizen - Parkeerplaats Sijsjesberg	2021-06-28	132
Test Kind D Huizen - Parkeerplaats Sijsjesberg	2021-07-05	186
Test Kind D Huizen - Parkeerplaats Sijsjesberg	2021-07-12	187
Test Kind D Huizen - Parkeerplaats Sijsjesberg	2021-07-19	162
Test Kind D Huizen - Parkeerplaats Sijsjesberg	2021-07-26	111
Test D Huizen - Parkeerplaats Sijsjesberg	2020-06-01	0
Test D Huizen - Parkeerplaats Sijsjesberg	2020-06-08	0
Test D Huizen - Parkeerplaats Sijsjesberg	2020-06-15	0
Test D Huizen - Parkeerplaats Sijsjesberg	2020-06-22	0
Test D Huizen - Parkeerplaats Sijsjesberg	2020-06-29	0
Test D Huizen - Parkeerplaats Sijsjesberg	2020-07-06	0
Test D Huizen - Parkeerplaats Sijsjesberg	2020-07-13	0
Test D Huizen - Parkeerplaats Sijsjesberg	2020-07-20	0
Test D Huizen - Parkeerplaats Sijsjesberg	2020-07-27	0
Test D Huizen - Parkeerplaats Sijsjesberg	2020-08-03	0
Test D Huizen - Parkeerplaats Sijsjesberg	2020-08-10	0
Test D Huizen - Parkeerplaats Sijsjesberg	2020-08-17	0
Test D Huizen - Parkeerplaats Sijsjesberg	2020-08-24	0
Test D Huizen - Parkeerplaats Sijsjesberg	2020-08-31	0
Test D Huizen - Parkeerplaats Sijsjesberg	2020-09-07	0
Test D Huizen - Parkeerplaats Sijsjesberg	2020-09-14	0
Test D Huizen - Parkeerplaats Sijsjesberg	2020-09-21	0
Test D Huizen - Parkeerplaats Sijsjesberg	2020-09-28	0
Test D Huizen - Parkeerplaats Sijsjesberg	2020-10-05	0
Test D Huizen - Parkeerplaats Sijsjesberg	2020-10-12	0
Test D Huizen - Parkeerplaats Sijsjesberg	2020-10-19	0
Test D Huizen - Parkeerplaats Sijsjesberg	2020-10-26	0
Test D Huizen - Parkeerplaats Sijsjesberg	2020-11-02	0

Tabel 22: Aantal testen afgenomen op de GGD testlocaties per week van de afspraak.
(continued)

Afamelocatie	Week van afname	Aantal getest
Test D Huizen - Parkeerplaats Sijsjesberg	2020-11-09	0
Test D Huizen - Parkeerplaats Sijsjesberg	2020-11-16	0
Test D Huizen - Parkeerplaats Sijsjesberg	2020-11-23	0
Test D Huizen - Parkeerplaats Sijsjesberg	2020-11-30	0
Test D Huizen - Parkeerplaats Sijsjesberg	2020-12-07	0
Test D Huizen - Parkeerplaats Sijsjesberg	2020-12-14	0
Test D Huizen - Parkeerplaats Sijsjesberg	2020-12-21	0
Test D Huizen - Parkeerplaats Sijsjesberg	2020-12-28	0
Test D Huizen - Parkeerplaats Sijsjesberg	2021-01-04	0
Test D Huizen - Parkeerplaats Sijsjesberg	2021-01-11	0
Test D Huizen - Parkeerplaats Sijsjesberg	2021-01-18	0
Test D Huizen - Parkeerplaats Sijsjesberg	2021-01-25	0
Test D Huizen - Parkeerplaats Sijsjesberg	2021-02-01	0
Test D Huizen - Parkeerplaats Sijsjesberg	2021-02-08	0
Test D Huizen - Parkeerplaats Sijsjesberg	2021-02-15	0
Test D Huizen - Parkeerplaats Sijsjesberg	2021-02-22	0
Test D Huizen - Parkeerplaats Sijsjesberg	2021-03-01	1733
Test D Huizen - Parkeerplaats Sijsjesberg	2021-03-08	3444
Test D Huizen - Parkeerplaats Sijsjesberg	2021-03-15	2942
Test D Huizen - Parkeerplaats Sijsjesberg	2021-03-22	2429
Test D Huizen - Parkeerplaats Sijsjesberg	2021-03-29	2258
Test D Huizen - Parkeerplaats Sijsjesberg	2021-04-05	2338
Test D Huizen - Parkeerplaats Sijsjesberg	2021-04-12	2304
Test D Huizen - Parkeerplaats Sijsjesberg	2021-04-19	2111
Test D Huizen - Parkeerplaats Sijsjesberg	2021-04-26	1853
Test D Huizen - Parkeerplaats Sijsjesberg	2021-05-03	1865
Test D Huizen - Parkeerplaats Sijsjesberg	2021-05-10	1496
Test D Huizen - Parkeerplaats Sijsjesberg	2021-05-17	1251
Test D Huizen - Parkeerplaats Sijsjesberg	2021-05-24	1027
Test D Huizen - Parkeerplaats Sijsjesberg	2021-05-31	828
Test D Huizen - Parkeerplaats Sijsjesberg	2021-06-07	701
Test D Huizen - Parkeerplaats Sijsjesberg	2021-06-14	668
Test D Huizen - Parkeerplaats Sijsjesberg	2021-06-21	675
Test D Huizen - Parkeerplaats Sijsjesberg	2021-06-28	716
Test D Huizen - Parkeerplaats Sijsjesberg	2021-07-05	1095
Test D Huizen - Parkeerplaats Sijsjesberg	2021-07-12	1240
Test D Huizen - Parkeerplaats Sijsjesberg	2021-07-19	1155
Test D Huizen - Parkeerplaats Sijsjesberg	2021-07-26	875
tTest F Huizen - Parkeerplaats Sijsjesberg	2020-06-01	0
tTest F Huizen - Parkeerplaats Sijsjesberg	2020-06-08	0
tTest F Huizen - Parkeerplaats Sijsjesberg	2020-06-15	0
tTest F Huizen - Parkeerplaats Sijsjesberg	2020-06-22	0
tTest F Huizen - Parkeerplaats Sijsjesberg	2020-06-29	0
tTest F Huizen - Parkeerplaats Sijsjesberg	2020-07-06	0
tTest F Huizen - Parkeerplaats Sijsjesberg	2020-07-13	0

Tabel 22: Aantal testen afgenomen op de GGD testlocaties per week van de afspraak.
(continued)

Afamelocatie	Week van afname	Aantal getest
tTest F Huizen - Parkeerplaats Sijsjesberg	2020-07-20	0
tTest F Huizen - Parkeerplaats Sijsjesberg	2020-07-27	0
tTest F Huizen - Parkeerplaats Sijsjesberg	2020-08-03	0
tTest F Huizen - Parkeerplaats Sijsjesberg	2020-08-10	0
tTest F Huizen - Parkeerplaats Sijsjesberg	2020-08-17	0
tTest F Huizen - Parkeerplaats Sijsjesberg	2020-08-24	0
tTest F Huizen - Parkeerplaats Sijsjesberg	2020-08-31	0
tTest F Huizen - Parkeerplaats Sijsjesberg	2020-09-07	0
tTest F Huizen - Parkeerplaats Sijsjesberg	2020-09-14	0
tTest F Huizen - Parkeerplaats Sijsjesberg	2020-09-21	0
tTest F Huizen - Parkeerplaats Sijsjesberg	2020-09-28	0
tTest F Huizen - Parkeerplaats Sijsjesberg	2020-10-05	0
tTest F Huizen - Parkeerplaats Sijsjesberg	2020-10-12	0
tTest F Huizen - Parkeerplaats Sijsjesberg	2020-10-19	0
tTest F Huizen - Parkeerplaats Sijsjesberg	2020-10-26	0
tTest F Huizen - Parkeerplaats Sijsjesberg	2020-11-02	0
tTest F Huizen - Parkeerplaats Sijsjesberg	2020-11-09	0
tTest F Huizen - Parkeerplaats Sijsjesberg	2020-11-16	0
tTest F Huizen - Parkeerplaats Sijsjesberg	2020-11-23	0
tTest F Huizen - Parkeerplaats Sijsjesberg	2020-11-30	0
tTest F Huizen - Parkeerplaats Sijsjesberg	2020-12-07	0
tTest F Huizen - Parkeerplaats Sijsjesberg	2020-12-14	0
tTest F Huizen - Parkeerplaats Sijsjesberg	2020-12-21	0
tTest F Huizen - Parkeerplaats Sijsjesberg	2020-12-28	0
tTest F Huizen - Parkeerplaats Sijsjesberg	2021-01-04	0
tTest F Huizen - Parkeerplaats Sijsjesberg	2021-01-11	0
tTest F Huizen - Parkeerplaats Sijsjesberg	2021-01-18	0
tTest F Huizen - Parkeerplaats Sijsjesberg	2021-01-25	0
tTest F Huizen - Parkeerplaats Sijsjesberg	2021-02-01	0
tTest F Huizen - Parkeerplaats Sijsjesberg	2021-02-08	0
tTest F Huizen - Parkeerplaats Sijsjesberg	2021-02-15	0
tTest F Huizen - Parkeerplaats Sijsjesberg	2021-02-22	0
tTest F Huizen - Parkeerplaats Sijsjesberg	2021-03-01	0
tTest F Huizen - Parkeerplaats Sijsjesberg	2021-03-08	61
tTest F Huizen - Parkeerplaats Sijsjesberg	2021-03-15	0
tTest F Huizen - Parkeerplaats Sijsjesberg	2021-03-22	0
tTest F Huizen - Parkeerplaats Sijsjesberg	2021-03-29	0
tTest F Huizen - Parkeerplaats Sijsjesberg	2021-04-05	0
tTest F Huizen - Parkeerplaats Sijsjesberg	2021-04-12	0
tTest F Huizen - Parkeerplaats Sijsjesberg	2021-04-19	0
tTest F Huizen - Parkeerplaats Sijsjesberg	2021-04-26	0
tTest F Huizen - Parkeerplaats Sijsjesberg	2021-05-03	0
tTest F Huizen - Parkeerplaats Sijsjesberg	2021-05-10	0
tTest F Huizen - Parkeerplaats Sijsjesberg	2021-05-17	0
tTest F Huizen - Parkeerplaats Sijsjesberg	2021-05-24	0

Tabel 22: Aantal testen afgenomen op de GGD testlocaties per week van de afspraak.
(continued)

Afnamelocatie	Week van afname	Aantal getest
tTest F Huizen - Parkeerplaats Sijsjesberg	2021-05-31	0
tTest F Huizen - Parkeerplaats Sijsjesberg	2021-06-07	0
tTest F Huizen - Parkeerplaats Sijsjesberg	2021-06-14	0
tTest F Huizen - Parkeerplaats Sijsjesberg	2021-06-21	0
tTest F Huizen - Parkeerplaats Sijsjesberg	2021-06-28	0
tTest F Huizen - Parkeerplaats Sijsjesberg	2021-07-05	0
tTest F Huizen - Parkeerplaats Sijsjesberg	2021-07-12	0
tTest F Huizen - Parkeerplaats Sijsjesberg	2021-07-19	0
tTest F Huizen - Parkeerplaats Sijsjesberg	2021-07-26	0
Test Kind D Hilversum - Athene	2020-06-01	0
Test Kind D Hilversum - Athene	2020-06-08	0
Test Kind D Hilversum - Athene	2020-06-15	0
Test Kind D Hilversum - Athene	2020-06-22	0
Test Kind D Hilversum - Athene	2020-06-29	0
Test Kind D Hilversum - Athene	2020-07-06	0
Test Kind D Hilversum - Athene	2020-07-13	0
Test Kind D Hilversum - Athene	2020-07-20	0
Test Kind D Hilversum - Athene	2020-07-27	0
Test Kind D Hilversum - Athene	2020-08-03	0
Test Kind D Hilversum - Athene	2020-08-10	0
Test Kind D Hilversum - Athene	2020-08-17	0
Test Kind D Hilversum - Athene	2020-08-24	0
Test Kind D Hilversum - Athene	2020-08-31	0
Test Kind D Hilversum - Athene	2020-09-07	0
Test Kind D Hilversum - Athene	2020-09-14	0
Test Kind D Hilversum - Athene	2020-09-21	0
Test Kind D Hilversum - Athene	2020-09-28	0
Test Kind D Hilversum - Athene	2020-10-05	0
Test Kind D Hilversum - Athene	2020-10-12	0
Test Kind D Hilversum - Athene	2020-10-19	0
Test Kind D Hilversum - Athene	2020-10-26	0
Test Kind D Hilversum - Athene	2020-11-02	0
Test Kind D Hilversum - Athene	2020-11-09	0
Test Kind D Hilversum - Athene	2020-11-16	0
Test Kind D Hilversum - Athene	2020-11-23	0
Test Kind D Hilversum - Athene	2020-11-30	0
Test Kind D Hilversum - Athene	2020-12-07	0
Test Kind D Hilversum - Athene	2020-12-14	0
Test Kind D Hilversum - Athene	2020-12-21	0
Test Kind D Hilversum - Athene	2020-12-28	0
Test Kind D Hilversum - Athene	2021-01-04	0
Test Kind D Hilversum - Athene	2021-01-11	0
Test Kind D Hilversum - Athene	2021-01-18	0
Test Kind D Hilversum - Athene	2021-01-25	0
Test Kind D Hilversum - Athene	2021-02-01	0

Tabel 22: Aantal testen afgenomen op de GGD testlocaties per week van de afspraak.
(continued)

Afnamelocatie	Week van afname	Aantal getest
Test Kind D Hilversum - Athene	2021-02-08	0
Test Kind D Hilversum - Athene	2021-02-15	0
Test Kind D Hilversum - Athene	2021-02-22	0
Test Kind D Hilversum - Athene	2021-03-01	0
Test Kind D Hilversum - Athene	2021-03-08	0
Test Kind D Hilversum - Athene	2021-03-15	0
Test Kind D Hilversum - Athene	2021-03-22	518
Test Kind D Hilversum - Athene	2021-03-29	533
Test Kind D Hilversum - Athene	2021-04-05	444
Test Kind D Hilversum - Athene	2021-04-12	592
Test Kind D Hilversum - Athene	2021-04-19	601
Test Kind D Hilversum - Athene	2021-04-26	340
Test Kind D Hilversum - Athene	2021-05-03	195
Test Kind D Hilversum - Athene	2021-05-10	296
Test Kind D Hilversum - Athene	2021-05-17	191
Test Kind D Hilversum - Athene	2021-05-24	244
Test Kind D Hilversum - Athene	2021-05-31	180
Test Kind D Hilversum - Athene	2021-06-07	144
Test Kind D Hilversum - Athene	2021-06-14	199
Test Kind D Hilversum - Athene	2021-06-21	162
Test Kind D Hilversum - Athene	2021-06-28	139
Test Kind D Hilversum - Athene	2021-07-05	142
Test Kind D Hilversum - Athene	2021-07-12	163
Test Kind D Hilversum - Athene	2021-07-19	117
Test Kind D Hilversum - Athene	2021-07-26	95

11 Vergelijking met landelijke situatie

Tabel 23: Aantal meldingen van de afgelopen en vorige week.

GGD	Aantal meldingen afgelopen week	Aantal meldingen per 100000 afgelopen week	Aantal meldingen vorige week	Aantal meldingen per 100000 vorige week
Nederland-totaal	18722	107.6	29039	166.8
GGD Amsterdam	1748	163.3	2515	234.9
GGD Rotterdam-Rijnmond	1863	140.8	2843	214.8
GGD Flevoland	579	136.9	730	172.6
GGD Haaglanden	1411	126.3	2099	187.9
GGD Zuid-Limburg	742	124.2	1225	205.1
GGD Kennemerland	635	115.5	977	177.7
GGD Twente	704	111.6	1054	167.0
GGD Hart voor Brabant	1196	111.4	1997	186.0
GGD Brabant-Zuidoost	840	107.6	1400	179.3
Dienst Gezondheid & Jeugd ZHZ	490	106.7	539	117.3
GGD Limburg-Noord	551	106.0	954	183.5
GGD Hollands-Midden	854	105.6	1216	150.3
GGD Zaanstreek/Waterland	353	104.1	524	154.5
GGD Zeeland	383	99.9	402	104.8
GGD Hollands-Noorden	647	97.6	1054	159.0
GGD West-Brabant	679	95.8	1274	179.7
GGD Gooi en Vechtstreek	246	95.7	481	187.1
GGD IJsselland	489	92.0	618	116.3
GGD Gelderland-Zuid	510	90.8	830	147.8
GGD Noord- en Oost-Gelderland	739	89.3	1178	142.3
GGD Fryslân	578	88.9	814	125.2
GGD Regio Utrecht	1134	83.7	2003	147.8
Veiligheids- en Gezondheidsregio Gelderland-Midden	581	83.4	1145	164.4
GGD Groningen	464	79.2	743	126.8
GGD Drenthe	306	62.0	424	85.9

11 VERGELIJKING MET LANDELIJKE SITUATIE

Tabel 24: Leeftijdverdeling van de GGD t.o.v. leeftijdsverdeling Nederland over de afgelopen week.

Leeftijdsgroep	Totaal gemeld GGD	% GGD	Totaal gemeld Nederland	% Nederland
Totaal gemeld	236		19070	
0-4	8	3.4	298	1.6
5-9	9	3.8	725	3.8
10-14	20	8.5	1374	7.2
15-19	40	16.9	2933	15.4
20-24	19	8.1	2837	14.9
25-29	27	11.4	2184	11.5
30-34	30	12.7	1809	9.5
35-39	14	5.9	1338	7.0
40-44	10	4.2	1053	5.5
45-49	13	5.5	1038	5.4
50-54	9	3.8	998	5.2
55-59	14	5.9	666	3.5
60-64	8	3.4	633	3.3
65-69	2	0.8	352	1.8
70-74	1	0.4	256	1.3
75-79	3	1.3	195	1.0
80-84	1	0.4	156	0.8
85-89	6	2.5	134	0.7
90-94	0	0.0	65	0.3
95+	2	0.8	26	0.1
Niet vermeld	0	0.0	0	0.0

11 VERGELIJKING MET LANDELIJKE SITUATIE

Tabel 25: Top 10 settings¹ van de GGD t.o.v. de settings-aantallen in Nederland over de afgelopen week.

Setting	Aantal Nederland	% Nederland	Aantal GGD	% GGD
Thuisituatie (huisgenoten incl. niet samenwonende-partner)	3433	55.5	57	67.9
Bezoek in de thuisituatie (van of bij familie, vrienden, enz.)	1070	17.3	16	19.0
Medereiziger / reis / vakantie	698	11.3	8	9.5
Werksituatie	515	8.3	5	6.0
Overig	381	6.2	4	4.8
Feest (feest, verjaardag, borrel, bruiloft, enz.)	268	4.3	3	3.6
Vlucht	83	1.3	2	2.4
Horeca	207	3.3	1	1.2

¹ Alleen settings waarvan er minstens 1 aantal bekend is, worden gepresenteerd.



Rijksinstituut voor Volksgezondheid
en Milieu
Ministerie van Volksgezondheid,
Welzijn en Sport

Epidemiologische situatie van SARS-CoV-2 in GGD Groningen

Rijksinstituut voor Volksgezondheid en Milieu - RIVM
6 augustus 2021, 10:00

Samenvatting

Tot en met 6 augustus 2021 10:00 uur zijn er door GGD Groningen in totaal 45001 personen positief voor SARS-CoV-2 gemeld aan het RIVM. Tot nu toe zijn 408 van de gemelde patiënten opgenomen in het ziekenhuis en 256 mensen overleden.

Van het totaal aantal personen met een positieve SARS-CoV-2 testuitslag die door de GGD Groningen is gemeld zijn 99.1% woonachtig in regio GGD Groningen en 0.9% in andere GGD regio's. In deze pdf zijn alle meldingen meegenomen die door GGD Groningen zijn gemeld ongeacht woonlocatie.

Een overzicht van de COVID-19 situatie op landelijk niveau is [hier](#) te vinden.

Uitleg over surveillance van COVID-19 in Nederland

Door middel van surveillance houdt het RIVM zicht op de verspreiding van SARS-CoV-2 in Nederland. Via een samenwerking tussen artsen, laboratoria en de GGD'en wordt informatie verzameld over personen met een positieve SARS-CoV-2 testuitslag. Sinds het begin van de COVID-19 epidemie in Nederland is het testbeleid geleidelijk veranderd. Het huidige testbeleid is hier te vinden. Vanaf 1 december 2020 kunnen ook mensen zonder klachten zich laten testen als zij risico hebben gelopen op een besmetting. Ook is het vanaf 31 maart 2021 mogelijk een zelftest te doen. Deze test wordt aangeraden voor mensen zonder klachten om periodiek (preventief) te testen wanneer dit voor school of werk vereist is. Bij een positieve uitslag is een confirmatietest bij de GGD vereist. Toch is het aannemelijk dat niet alle met SARS-CoV-2 besmette personen daadwerkelijk getest worden. De werkelijke aantallen in Nederland zijn daarom waarschijnlijk hoger dan de aantallen die hier genoemd worden. Aan het RIVM wordt niet gemeld wie hersteld is van een SARS-CoV-2 infectie.

Niet van alle positief geteste personen die gemeld worden aan de GGD is bekend of ze zijn opgenomen in het ziekenhuis of zijn overleden. Dit komt doordat er geen meldingsplicht is voor ziekenhuisopnames of overlijden bij personen met een positieve SARS-CoV-2 testuitslag. De hier gepresenteerde opname- en sterftecijfers betreffen daarom een onderrapportage, en zijn weergegeven in grijs (in tabellen) of in lichtere kleuren (in grafieken). De Stichting NICE rapporteert dagelijks het aantal patiënten met COVID-19 dat opgenomen is in het ziekenhuis en het aantal daarvan dat is opgenomen op de intensive care. Deze aantallen zijn meer compleet, en worden ook weergegeven in deze rapportage. De stichting NICE registreert niet of iemand vanwege COVID-19 ziekte is opgenomen of om een andere reden.

Open data

De volgende bestanden met data over SARS-CoV-2 en COVID-19 zijn openbaar beschikbaar:

- Cumulatieve aantallen per gemeente per dag, van het aantal personen met een positieve testuitslag voor SARS-CoV-2, in het ziekenhuis opgenomen COVID-19 patiënten en overleden patiënten positief voor SARS-CoV-2 gemeld bij de GGD ten tijde van publicatie.
- Aantal in het ziekenhuis opgenomen COVID-19 patiënten per gemeente per dag, volgens NICE registratie.
- Karakteristieken van elke voor SARS-CoV-2 positief geteste persoon in Nederland.
- Aantallen GGD-meldingen van SARS-CoV-2 in gehandicaptenzorginstellingen naar veiligheidsregio, per datum.
- Aantallen GGD-meldingen van SARS-CoV-2 in personen van 70 jaar en ouder woonachtig buiten een instelling naar veiligheidsregio, per datum.
- Aantallen GGD-meldingen van SARS-CoV-2 in verpleeghuizen naar veiligheidsregio, per datum.

-
- Aantallen GGD-meldingen van SARS-CoV-2 per gemeente, per publicatiedatum.
 - Het reproductiegetal van SARS-CoV-2.
 - Aantal besmettelijke personen per dag.
 - De Nationale SARS-CoV-2 afvalwatersurveillance.

Dit document is vertrouwelijk en verdere verspreiding valt onder de verantwoordelijkheid van de GGD. Door eventuele kleine aantallen kunnen personen mogelijk herleidbaar zijn.

Vertrouwelijk